


**МИНИСТЕРСТВО НАУКИ И ВЫСШЕГО ОБРАЗОВАНИЯ  
РОССИЙСКОЙ ФЕДЕРАЦИИ  
ФЕДЕРАЛЬНОЕ ГОСУДАРСТВЕННОЕ БЮДЖЕТНОЕ  
ОБРАЗОВАТЕЛЬНОЕ УЧРЕЖДЕНИЕ  
ВЫСШЕГО ОБРАЗОВАНИЯ  
«КУРСКИЙ ГОСУДАРСТВЕННЫЙ УНИВЕРСИТЕТ»**

**ПРОГРАММЫ**

**ВСТУПИТЕЛЬНЫХ ИСПЫТАНИЙ,  
ПРОВОДИМЫХ КГУ САМОСТОЯТЕЛЬНО:**

**ОБЩЕОБРАЗОВАТЕЛЬНЫЕ ВСТУПИТЕЛЬНЫЕ ИСПЫТАНИЯ**



Для поступающих льготной категории  
Для поступающих, имеющих высшее образование  
Для поступающих, получивших документ о среднем общем  
образовании в текущем календарном году  
в иностранном государстве  
Для поступающих-иностранцев граждан  
Поступающих в рамках особенностей приема на обучение

**СОДЕРЖАНИЕ**

<b>РУССКИЙ ЯЗЫК.....</b>	<b>3</b>
<b>ЛИТЕРАТУРА.....</b>	<b>7</b>
<b>МАТЕМАТИКА.....</b>	<b>12</b>
<b>ФИЗИКА.....</b>	<b>17</b>
<b>ИНФОРМАТИКА И ИКТ.....</b>	<b>30</b>
<b>ХИМИЯ.....</b>	<b>35</b>
<b>БИОЛОГИЯ.....</b>	<b>39</b>
<b>ОБЩЕСТВОЗНАНИЕ.....</b>	<b>44</b>
<b>ИСТОРИЯ.....</b>	<b>48</b>
<b>ГЕОГРАФИЯ.....</b>	<b>55</b>
<b>АНГЛИЙСКИЙ ЯЗЫК.....</b>	<b>59</b>
<b>НЕМЕЦКИЙ ЯЗЫК.....</b>	<b>67</b>
<b>ФРАНЦУЗСКИЙ ЯЗЫК.....</b>	<b>76</b>
<b>ИСПАНСКИЙ ЯЗЫК.....</b>	<b>82</b>
<b>КИТАЙСКИЙ ЯЗЫК.....</b>	<b>87</b>

## РУССКИЙ ЯЗЫК

**Шкала оценивания: 100-балльная**

**Форма проведения: письменная (тестирование бланковое)**

**Продолжительность: не более 90 минут**

**Минимальное количество баллов, подтверждающее успешное прохождение вступительного испытания: 40**

### ПЕРЕЧЕНЬ ЭЛЕМЕНТОВ СОДЕРЖАНИЯ, ПРОВЕРЯЕМЫХ НА ВСТУПИТЕЛЬНОМ ИСПЫТАНИИ

#### **1 Фонетика**

- 1.1 Звуки и буквы
- 1.2 Фонетический анализ слова

#### **2 Лексика и фразеология**

- 2.1 Лексическое значение слова
- 2.2 Синонимы. Антонимы. Омонимы
- 2.3 Фразеологические обороты
- 2.4 Группы слов по происхождению и употреблению
- 2.5 Лексический анализ

#### **3 Морфемика и словообразование**

- 3.1 Значимые части слова (морфемы)
- 3.2 Морфемный анализ слова
- 3.3 Основные способы словообразования
- 3.4 Словообразовательный анализ слова

#### **4 Грамматика. Морфология**

- 4.1 Самостоятельные части речи
- 4.2 Служебные части речи
- 4.3 Морфологический анализ слова

#### **5 Грамматика. Синтаксис**

- 5.1 Словосочетание
- 5.2 Предложение. Грамматическая (предикативная) основа предложения. Подлежащее и сказуемое как главные члены предложения
- 5.3 Второстепенные члены предложения
- 5.4 Двусоставные и односоставные предложения
- 5.5 Распространенные и нераспространенные предложения
- 5.6 Полные и неполные предложения
- 5.7 Осложненное простое предложение
- 5.8 Сложное предложение
- 5.9 Сложные бессоюзные предложения. Смысловые отношения между частями сложного бессоюзного предложения
- 5.10 Сложные предложения с разными видами связи между частями
- 5.11 Способы передачи чужой речи
- 5.12 Синтаксический анализ простого предложения
- 5.13 Синтаксический анализ сложного предложения
- 5.14 Синтаксический анализ (обобщение)

#### **6 Орфография**

- 6.1 Орфограмма
- 6.2 Употребление гласных букв И/Ы, А/Я, У/Ю после шипящих и Ц
- 6.3 Употребление гласных букв О/Е (Ё) после шипящих и Ц
- 6.4 Употребление Ъ и Ь
- 6.5 Правописание корней
- 6.6 Правописание приставок
- 6.7 Правописание суффиксов различных частей речи

(кроме -Н-/-НН-)

- 6.8 Правописание -Н- и -НН- в различных частях речи
- 6.9 Правописание падежных и родовых окончаний
- 6.10 Правописание личных окончаний глаголов и суффиксов причастий
- 6.11 Слитное и раздельное написание НЕ с различными частями речи
- 6.12 Правописание отрицательных местоимений и наречий
- 6.13 Правописание НЕ и НИ
- 6.14 Правописание служебных слов
- 6.15 Правописание словарных слов
- 6.16 Слитное, дефисное, раздельное написание слов различных частей речи
- 6.17 Орфографический анализ

### **7 Пунктуация**

- 7.1 Знаки препинания между подлежащим и сказуемым
- 7.2 Знаки препинания в простом осложненном предложении
- 7.3 Знаки препинания при обособленных определениях
- 7.4 Знаки препинания при обособленных обстоятельствах
- 7.5 Знаки препинания при сравнительных оборотах
- 7.6 Знаки препинания при уточняющих членах предложения
- 7.7 Знаки препинания при обособленных членах предложения (обобщение)
- 7.8 Знаки препинания в предложениях со словами и конструкциями, грамматически не связанными с членами предложения
- 7.9 Знаки препинания в осложненном предложении (обобщение)
- 7.10 Знаки препинания при прямой речи, цитировании
- 7.11 Знаки препинания в сложносочиненном предложении
- 7.12 Знаки препинания в сложноподчиненном предложении
- 7.13 Знаки препинания в сложном предложении с разными видами связи
- 7.14 Знаки препинания в бессоюзном сложном предложении
- 7.15 Знаки препинания в сложном предложении с союзной и бессоюзной связью
- 7.16 Тире в простом и сложном предложениях
- 7.17 Двоеточие в простом и сложном предложениях
- 7.18 Пунктуация в простом и сложном предложениях
- 7.19 Пунктуационный анализ

### **8 Речь**

- 8.1 Текст как речевое произведение. Смысловая и композиционная целостность текста
- 8.2 Средства связи предложений в тексте
- 8.3 Стили и функционально-смысловые типы речи
- 8.4 Отбор языковых средств в тексте в зависимости от темы, цели, адресата и ситуации общения
- 8.5 Анализ текста
- 8.6 Создание текстов различных стилей и функционально-смысловых типов речи

### **9 Языковые нормы**

- 9.1 Орфоэпические нормы
- 9.2 Лексические нормы
- 9.3 Грамматические нормы (морфологические нормы)
- 9.4 Грамматические нормы (синтаксические нормы)

### **10 Выразительность русской речи**

- 10.1 Выразительные средства русской фонетики
- 10.2 Выразительные средства словообразования
- 10.3 Выразительные средства лексики и фразеологии

10.4 Выразительные средства грамматики

10.5 Анализ средств выразительности

**11 Информационная обработка текстов различных стилей и жанров**

**ДЕМОНСТРАЦИОННЫЙ ВАРИАНТ ОТДЕЛЬНЫХ ЗАДАНИЙ  
ВСТУПИТЕЛЬНОГО ИСПЫТАНИЯ  
ПО РУССКОМУ ЯЗЫКУ**

При ознакомлении с демонстрационным вариантом вступительного испытания по русскому языку следует иметь в виду, что задания, включённые в него, не отражают всех элементов содержания, которые могут проверяться с помощью других вариантов вступительного испытания. Назначение демонстрационного варианта заключается в том, чтобы дать возможность любому поступающему в КГУ и широкой общественности составить представление о структуре вариантов вступительного испытания, количестве заданий в тесте, об их форме, уровне сложности.

<p><b>А 1. Безударная гласная в корне, проверяемая ударением, пропущена в слове (словах):</b> 1) зар..сли, пав..льон 2) отр..левой, драм..тургия 3) цок..ль, р..сточек 4) р..внинный, оз..рено 5) пригл...шение, опол..снуть</p>	<p><b>А 10. – НЕ – пишется слитно в примере(-ах):</b> 1) совершенно (н...)радостное 2) (н...)к(кому) пойти 3) (н...)уверен в победе 4) (н...)какой 5) (не)броский, но изящный</p>
<p><b>А 2. – И – пишется в чередующемся корне (корнях)</b> 1) раст...рание 2) д...спетчер 3) изм...рение 4) прим...рение 5) пон..мание</p>	<p><b>А 11. –НИ– раздельно пишется в примере(-ах):</b> 1) Таранов (н...)мог не согласиться 2) Меня не остановят (н...)какие разговоры 3) Как (н...)хотели мы лучшего, оно было не для нас. 4) Какие только мысли (н...)одолевали нас! 5) (Н...)(в)(чем) мне признаваться</p>
<p><b>А 3. Непроверяемая гласная в корне пропущена в ряду(-ах):</b> 1) у..звленный, выж..г 2) пляш..т, прим..нение 3) в..негрет, д..кламировать 4) зап..реть, заинд..веть 5) слыш..тся, заскр..петь</p>	<p><b>А 12. Дефис ставится в слове(-ах):</b> 1) (плащ)палатка 2) (пол)ведра 3) (желто)ротый 4) (древне)русский 5) (борт)проводник 6) (стеклянно)прозрачный</p>

**СПИСОК ВОПРОСОВ ДЛЯ СОБЕСЕДОВАНИЯ ПО РУССКОМУ ЯЗЫКУ**

1. Словарное богатство русского языка. Понятие о синонимах, антонимах, омонимах, многозначных словах
2. Соотношение между буквами и звуками. Классификация гласных и согласных звуков
3. Фразеологизм: его лексическое значение, функции в предложении и тексте.
4. Понятие о морфемике. Группы морфем (значимых частей слова): корневые и служебные (суффикс, приставка, окончание).
5. Основные способы образования слов в русском языке
6. Правописание частиц **НЕ** и **НИ** с разными частями речи
7. Правописание безударных гласных в корнях слов

8. Значение имени существительного, его морфологические признаки и синтаксические функции
9. Имя числительное как часть речи. Особенности склонения имен числительных
10. Глагол как часть речи. Спряжение глаголов. Правописание глаголов.
11. Причастия и деепричастия в системе частей речи. Особенности употребления деепричастного оборота
12. Разряды местоимений. Особенности склонения местоимений. Правописание неопределенных и отрицательных местоимений
13. Служебные части речи: предлоги, союзы, частицы. Их разряды по значению, структуре и синтаксическому употреблению. Правописание союзов *тоже, также, зато, чтобы* и др.
14. Словосочетание как единица синтаксиса. Типы связи слов в словосочетаниях (согласование, управление, примыкание).
15. Грамматическая (предикативная) основа предложения. Морфологические способы выражения подлежащего и типы сказуемого
16. Простое предложение, его виды по цели высказывания. Восклицательные и невосклицательные предложения
17. Полные и неполные предложения. Двусоставные и односоставные предложения. Предложения распространенные и нераспространенные
18. Второстепенные члены предложения. Основные морфологические способы выражения второстепенных членов предложения
19. Однородные члены предложения. Обобщающие слова при однородных членах предложения. Знаки препинания.
20. Обособленные члены предложения. Уточнение как обособленный член предложения. Знаки препинания.
21. Предложения с обращениями, вводными словами и вставными конструкциями. Знаки препинания.
22. Сложное предложение и его виды: союзные и бессоюзные. Сложносочиненные и сложноподчиненные предложения. Знаки препинания.
23. Чужая речь и основные способы ее передачи. Знаки препинания.
24. Особенности текстов разных типов: повествование, описание, рассуждение.
25. Постановка знаков препинания внутри простого предложения.
26. Постановка знаков препинания внутри сложного предложения.

### **Литература для подготовки**

Учебники и учебные пособия по русскому языку, входящие в Федеральный перечень учебников, рекомендуемых к использованию при реализации имеющих государственную аккредитацию образовательных программ среднего общего образования.

## ЛИТЕРАТУРА

**Шкала оценивания: 100-балльная**

**Форма проведения: письменная**

**Продолжительность: не более 90 минут**

**Минимальное количество баллов, подтверждающее успешное прохождение вступительного испытания: 40**

### ПЕРЕЧЕНЬ ЭЛЕМЕНТОВ СОДЕРЖАНИЯ, ПРОВЕРЯЕМЫХ НА ВСТУПИТЕЛЬНОМ ИСПЫТАНИИ

#### **1 Сведения по теории и истории литературы**

1.1 Художественная литература как искусство слова

1.2 Фольклор. Жанры фольклора

1.3 Художественный образ. Художественное время и пространство

1.4 Содержание и форма. Поэтика

1.5 Авторский замысел и его воплощение. Художественный вымысел. Фантастика

1.6 Историко-литературный процесс. Литературные направления и течения: классицизм, сентиментализм, романтизм, реализм, модернизм (символизм, акмеизм, футуризм), постмодернизм

1.7 Литературные роды: эпос, лирика, *лироэпос*, драма. Жанры литературы: роман, роман-эпопея, повесть, рассказ, очерк, притча; поэма, баллада; лирическое стихотворение, песня, элегия, послание, эпиграмма, ода, сонет; комедия, трагедия, драма

1.8 Авторская позиция. Тема. Идея. Проблематика. Сюжет. Композиция.

*Эпиграф. Антитеза.* Стадии развития действия: экспозиция, завязка, кульминация, развязка, эпилог. Лирическое отступление. Конфликт. Автор-повествователь. Образ автора. Персонаж. *Интерьер.* Характер. Тип. Лирический герой. Система образов. *Портрет. Пейзаж. Говорящая фамилия. Ремарка.* «Вечные темы» и «вечные образы» в литературе. Пафос. Фабула. Речевая характеристика героя: диалог, монолог; внутренняя речь. Сказ

1.9 Деталь. Символ. Подтекст

1.10 Психологизм. Народность. Историзм

1.11 Трагическое и комическое. Сатира, юмор, ирония, сарказм. Гротеск

1.12 Язык художественного произведения. *Риторический вопрос, восклицание. Афоризм. Инверсия. Повтор. Анафора.* Изобразительно-выразительные средства в художественном произведении: сравнение, эпитет, метафора (включая *олицетворение*), метонимия. Гипербола. Аллегория. *Оксюморон.* Звукопись: аллитерация, ассонанс

1.13 Стиль

1.14 Проза и поэзия. Системы стихосложения. Стихотворные размеры: хорей, ямб, дактиль, амфибрахий, анапест. Ритм. Рифма. Строфа. Дольник. Акцентный стих. Белый стих. Верлибр

1.15 Литературная критика

#### **2 Из древнерусской литературы**

2.1 «Слово о полку Игореве»

#### **3 Из литературы XVIII в.**

3.1 Д.И. Фонвизин. Пьеса «Недоросль»

3.2 Г.Р. Державин. Стихотворение «Памятник»

#### **4 Из литературы первой половины XIX в.**

4.1 В.А. Жуковский. Стихотворение «Море»

4.2 В.А. Жуковский. Баллада «Светлана»

4.3 А.С. Грибоедов. Пьеса «Горе от ума»

4.4 А.С. Пушкин. Стихотворения: «Деревня», «Узник», «Во глубине сибирских руд...»,

«Поэт», «К Чаадаеву», «Песнь о вещем Олеге», «К морю», «Няне», «К\*\*\*» («Я помню чудное мгновенье...»), «19 октября» («Роняет лес багряный свой убор...»), «Пророк», «Зимняя дорога», «Анчар», «На холмах Грузии лежит ночная мгла...», «Я вас любил: любовь еще, быть может...», «Зимнее утро», «Бесы», «Разговор книгопродавца с поэтом», «Туча», «Я памятник себе воздвиг нерукотворный...», «Погасло дневное светило...», «Свободы сеятель пустынный...», «Подражания Корану» (IX. «И путник усталый на Бога роптал...») «Элегия», («Безумных лет угасшее веселье...»), «...Вновь я посетил...»

4.5 А.С. Пушкин. Роман «Капитанская дочка»

4.6 А.С. Пушкин. Поэма «Медный всадник»

4.7 А.С. Пушкин. Роман «Евгений Онегин»

4.8 М.Ю. Лермонтов. Стихотворения: «Нет, я не Байрон, я другой...», «Тучи», «Нищий», «Из-под таинственной, холодной полумаски...», «Парус», «Смерть Поэта», «Бородино», «Когда волнуется желтеющая нива...», «Дума», «Поэт» («Отделкой золотой блистает мой кинжал...»), «Три пальмы», «Молитва» («В минуту жизни трудную...»), «И скучно и грустно», «Нет, не тебя так пылко я люблю...», «Родина», «Сон» («В полдневный жар в долине Дагестана...»), «Пророк», «Как часто, пестрою толпою окружен...», «Валерик», «Выхожу один я на дорогу...»

4.9 М.Ю. Лермонтов. Поэма «Песня про... купца Калашникова»

4.10 М.Ю. Лермонтов. Поэма «Мцыри»

4.11 М.Ю. Лермонтов. Роман «Герой нашего времени»

4.12 Н.В. Гоголь. Пьеса «Ревизор»

4.13 Н.В. Гоголь. Повесть «Шинель»

4.14 Н.В. Гоголь. Поэма «Мертвые души»

### **5 Из литературы второй половины XIX в.**

5.1 А.Н. Островский. Пьеса «Гроза»

5.2 И.С. Тургенев. Роман «Отцы и дети»

5.3 Ф.И. Тютчев. Стихотворения: «Полдень», «Певучесть есть в морских волнах...», «С поляны коршун поднялся...», «Есть в осени первоначальной...», «Silentium!», «Не то, что мните вы, природа...», «Умом Россию не понять...», «О, как убийственно мы любим...», «Нам не дано предугадать...», «К. Б.» («Я встретил вас – и все былое...»), «Природа – сфинкс. И тем она верней...»

5.4 А.А. Фет. Стихотворения: «Заря прощается с землею...», «Одним толчком согнать ладью живую...», «Вечер», «Учись у них – у дуба, у березы...», «Это утро, радость эта...», «Шепот, робкое дыханье...», «Сияла ночь. Луной был полон сад. Лежали...», «Еще майская ночь»

5.5 И.А. Гончаров. Роман «Обломов»

5.6 Н.А. Некрасов. Стихотворения: «Тройка», «Я не люблю иронии твоей...», «Железная дорога», «В дороге», «Вчерашний день, часу в шестом...», «Мы с тобой бестолковые люди...», «Поэт и Гражданин», «Элегия» («Пускай нам говорит изменчивая мода...»), «О Муза! я у двери гроба...»

5.7 Н.А. Некрасов. Поэма «Кому на Руси жить хорошо»

5.8 М.Е. Салтыков-Щедрин. Сказки: «Повесть о том, как один мужик двух генералов прокормил», «Дикий помещик», «Премудрый пискарь»

5.9 М.Е. Салтыков-Щедрин. Роман «История одного города» (обзорное изучение)

5.10 Л.Н. Толстой. Роман «Война и мир»

5.11 Ф.М. Достоевский. Роман «Преступление и наказание»

5.12 Н.С. Лесков. Одно произведение (по выбору экзаменуемого)

### **6 Из литературы конца XIX – начала XX в.**

6.1 А.П. Чехов. Рассказы: «Студент», «Ионыч», «Человек в футляре», «Дама с собачкой», «Смерть чиновника», «Хамелеон»

6.2 А.П. Чехов. Пьеса «Вишневый сад»

### **7 Из литературы первой половины XX в.**

7.1 И.А. Бунин. Рассказы: «Господин из Сан-Франциско», «Чистый понедельник»

7.2 М. Горький. Рассказ «Старуха Изергиль»



7.3 М. Горький. Пьеса «На дне»

7.4 А.А. Блок. Стихотворения: «Незнакомка», «Россия», «Ночь, улица, фонарь, аптека...», «В ресторане», «Река раскинулась. Течет, грустит лениво...» (из цикла «На поле Куликовом»), «На железной дороге», «Вхожу я в темные храмы...», «Фабрика», «Русь», «О доблестях, о подвигах, о славе...», «О, я хочу безумно жить...»

7.5 А.А. Блок. Поэма «Двенадцать»

7.6 В.В. Маяковский. Стихотворения: «А вы могли бы?», «Послушайте!», «Скрипка и немножко нервно», «Лиличка!», «Юбилейное», «Прозаседавшиеся», «Нате!», «Хорошее отношение к лошадям», «Необычайное приключение, бывшее с Владимиром Маяковским летом на даче», «Дешевая распродажа», «Письмо Татьяне Яковлевой»

7.7 В.В. Маяковский. Поэма «Облако в штанах»

7.8 С.А. Есенин. Стихотворения: «Гой ты, Русь, моя родная!..», «Не бродить, не мять в кустах багряных...», «Мы теперь уходим понемногу...», «Письмо матери», «Спит ковыль. Равнина дорогая...», «Шаганэ ты моя, Шаганэ...», «Не жалею, не зову, не плачу...», «Русь Советская», «О красном вечере задумалась дорога...», «Запели тесаные дроги...», «Русь», «Пушкину», «Я иду долиной. На затылке кепи...», «Низкий дом с голубыми ставнями...»

7.9 М.И. Цветаева. Стихотворения: «Моим стихам, написанным так рано...», «Стихи к Блоку» («Имя твое – птица в руке...»), «Кто создан из камня, кто создан из глины...», «Тоска по родине! Давно...», «Книги в красном переплете», «Бабушке», «Семь холмов – как семь колоколов!..» (из цикла «Стихи о Москве»)

7.10 О.Э. Мандельштам. Стихотворения: «Notre Dame», «Бессонница. Гомер. Тугие паруса...», «За гремучую доблесть грядущих веков...», «Я вернулся в мой город, знакомый до слез...»

7.11 А.А. Ахматова. Стихотворения: «Песня последней встречи», «Сжала руки под темной вуалью...», «Мне ни к чему одические рати...», «Мне голос был. Он звал утешно...», «Родная земля», «Заплаканная осень, как вдова...», «Приморский сонет», «Перед весной бывают дни такие...», «Не с теми я, кто бросил землю...», «Стихи о Петербурге», «Мужество»

7.12 А.А. Ахматова. Поэма «Реквием»

7.13 М.А. Шолохов. Роман «Тихий Дон»

7.14 М.А. Шолохов. Рассказ «Судьба человека»

7.15.А М.А. Булгаков. Роман «Белая гвардия» (допускается выбор)

7.15.Б М.А. Булгаков. Роман «Мастер и Маргарита» (допускается выбор)

7.16 А.Т. Твардовский. Стихотворения: «Вся суть в одном-единственном завете...», «Памяти матери» («В краю, куда их вывезли гуртом...»), «Я знаю, никакой моей вины...»

7.17 А.Т. Твардовский. Поэма «Василий Теркин» (главы «Переправа», «Два солдата», «Поединок», «Смерть и воин»)

7.18 Б.Л. Пастернак. Стихотворения: «Февраль. Достать чернил и плакать!..», «Определение поэзии», «Во всем мне хочется дойти...», «Гамлет», «Зимняя ночь» («Мело, мело по всей земле...»), «Никого не будет в доме...», «Снег идет», «Про эти стихи», «Любить иных – тяжелый крест...», «Сосны», «Иней», «Июль»

7.19 Б.Л. Пастернак. Роман «Доктор Живаго» (обзорное изучение с анализом фрагментов)

7.20 А.П. Платонов. Одно произведение (по выбору экзаменуемого)

7.21 А.И. Солженицын. Рассказ «Матренин двор»

7.22 А.И. Солженицын. Повесть «Один день Ивана Денисовича»

## **8 Из литературы второй половины XX в.**

8.1 Проза второй половины XX в.

Ф.А. Абрамов, Ч.Т. Айтматов, В.П. Астафьев, В.И. Белов, А.Г. Битов, В.В. Быков, В.С. Гроссман, С.Д. Довлатов, В.Л. Кондратьев, В.П. Некрасов, Е.И. Носов, В.Г. Распутин, В.Ф. Тендряков, Ю.В. Трифонов, В.М. Шукшин (произведения не менее трех авторов по выбору)

8.2 Поэзия второй половины XX в.

Б.А. Ахмадулина, И.А. Бродский, А.А. Вознесенский, В.С. Высоцкий, Е.А. Евтушенко, Н.А. Заболоцкий, Ю.П. Кузнецов, Л.Н. Мартынов, Б.Ш. Окуджава, Н.М. Рубцов, Д.С. Са-

мойлов, Б.А. Слуцкий, В.Н. Соколов, В.А. Солоухин, А.А. Тарковский (стихотворения не менее трех авторов по выбору)

8.3 Драматургия второй половины XX в.

А.Н. Арбузов, А.В. Вампилов, А.М. Володин, В.С. Розов, М.М. Рощин (произведение одного автора по выбору)

### **ДЕМОНСТРАЦИОННЫЙ ВАРИАНТ ОТДЕЛЬНЫХ ЗАДАНИЙ ВСТУПИТЕЛЬНОГО ИСПЫТАНИЯ ПО ЛИТЕРАТУРЕ**

При ознакомлении с демонстрационным вариантом вступительного испытания по литературе следует иметь в виду, что задания, включённые в него, не отражают всех элементов содержания, которые могут проверяться с помощью других вариантов вступительного испытания. Назначение демонстрационного варианта заключается в том, чтобы дать возможность любому поступающему в КГУ и широкой общественности составить представление о структуре вариантов вступительного испытания, количестве заданий в тесте, об их форме, уровне сложности.

**I. Дайте развернутый ответ на вопрос:** Литература Древней Руси. Жанровая специфика, проблематика, художественное своеобразие.

**II. Тестовые задания с вариантами ответа:**

1. Какого героя в пьесе «Недоросль» автор называет «другом честных людей»?
  - а) Митрофана;
  - б) Стародума;
  - в) Милона;
  - г) Вральмана.
  
2. Укажите, какое из названных произведений не было написано Г. Р.Державиным?
  - а) «Водопад»;
  - б) «Разговор с Анакреонтом»;
  - в) «Ода к премудрой киргиз-кайсацкой царевне Фелице»;
  - г) «Властителям и судиям».
  
3. Из какого поэтического произведения взят приведенный ниже отрывок?
 

*Уж небо осенью дышало,  
Уж реже солнышко блистало,  
Короче становился день,  
Лесов таинственная сень  
С печальным шумом обнажалась.*

  - а) «Евгений Онегин»;
  - б) «Осень»;
  - в) «Вновь я посетил...»;
  - г) «19 октября».

**III. Задания с кратким ответом:**

1. Назовите направление в литературе, «излюбленными» жанрами которого были элегия, послание, роман в письмах, путевые заметки, дневник.

#### **Литература для подготовки**

Учебники и учебные пособия по литературе, входящие в Федеральный перечень учебни-

ков, рекомендуемых к использованию при реализации имеющих государственную аккредитацию образовательных программ среднего общего образования.

## МАТЕМАТИКА

**Шкала оценивания: 100-балльная**

**Форма проведения: письменная (тестирование бланковое)**

**Продолжительность: не более 90 минут**

**Минимальное количество баллов, подтверждающее успешное прохождение вступительного испытания: 39**

**ПЕРЕЧЕНЬ ЭЛЕМЕНТОВ СОДЕРЖАНИЯ, ПРОВЕРЯЕМЫХ НА ВСТУПИТЕЛЬ-  
НОМ ИСПЫТАНИИ**

*1 Алгебра*

1.1 Числа, корни и степени

1.1.1 Целые числа

1.1.2 Степень с натуральным показателем

1.1.3 Дроби, проценты, рациональные числа

1.1.4 Степень с целым показателем

1.1.5 Корень степени  $n > 1$  и его свойства

1.1.6 Степень с рациональным показателем и её свойства

1.1.7 Свойства степени с действительным показателем

1.2 Основы тригонометрии

1.2.1 Синус, косинус, тангенс, котангенс произвольного угла

1.2.2 Радианная мера угла

1.2.3 Синус, косинус, тангенс и котангенс числа

1.2.4 Основные тригонометрические тождества

1.2.5 Формулы приведения

1.2.6 Синус, косинус и тангенс суммы и разности двух углов

1.2.7 Синус и косинус двойного угла

1.3 Логарифмы

1.3.1 Логарифм числа

1.3.2 Логарифм произведения, частного, степени

1.3.3 Десятичный и натуральный логарифмы, число  $e$

1.4 Преобразования выражений

1.4.1 Преобразования выражений, включающих арифметические операции

1.4.2 Преобразования выражений, включающих операцию возведения в степень

1.4.3 Преобразования выражений, включающих корни натуральной степени

1.4.4 Преобразования тригонометрических выражений

1.4.5 Преобразование выражений, включающих операцию логарифмирования

1.4.6 Модуль (абсолютная величина) числа

*2 Уравнения и неравенства*

2.1 Уравнения

2.1.1 Квадратные уравнения

2.1.2 Рациональные уравнения

2.1.3 Иррациональные уравнения

2.1.4 Тригонометрические уравнения

2.1.5 Показательные уравнения

2.1.6 Логарифмические уравнения

2.1.7 Равносильность уравнений, систем уравнений

2.1.8 Простейшие системы уравнений с двумя неизвестными

2.1.9 Основные приёмы решения систем уравнений: подстановка, алгебраическое сложение, введение новых переменных

2.1.10 Использование свойств и графиков функций при решении уравнений

2.1.11 Изображение на координатной плоскости множества решений уравнений с двумя переменными и их систем

2.1.12 Применение математических методов для решения содержательных задач из различных областей науки и практики. Интерпретация результата, учёт реальных ограничений

2.2 Неравенства

2.2.1 Квадратные неравенства

2.2.2 Рациональные неравенства

2.2.3 Показательные неравенства

2.2.4 Логарифмические неравенства

2.2.5 Системы линейных неравенств

2.2.6 Системы неравенств с одной переменной

2.2.7 Равносильность неравенств, систем неравенств

2.2.8 Использование свойств и графиков функций при решении неравенств

2.2.9 Метод интервалов

2.2.10 Изображение на координатной плоскости множества решений неравенств с двумя переменными и их систем

3 *Функции*

3.1 Определение и график функции

3.1.1 Функция, область определения функции

3.1.2 Множество значений функции

3.1.3 График функции. Примеры функциональных зависимостей в реальных процессах и явлениях

3.1.4 Обратная функция. График обратной функции

3.1.5 Преобразования графиков: параллельный перенос, симметрия относительно осей координат

3.2 Элементарное исследование функций

3.2.1 Монотонность функции. Промежутки возрастания и убывания

3.2.2 Чётность и нечётность функции

3.2.3 Периодичность функции

3.2.4 Ограниченность функции

3.2.5 Точки экстремума (локального максимума и минимума) функции

3.2.6 Наибольшее и наименьшее значения функции

3.3 Основные элементарные функции

3.3.1 Линейная функция, её график

3.3.2 Функция, описывающая обратную пропорциональную зависимость, её график

3.3.3 Квадратичная функция, её график

3.3.4 Степенная функция с натуральным показателем, её график

3.3.5 Тригонометрические функции, их графики

3.3.6 Показательная функция, её график

3.3.7 Логарифмическая функция, её график

4 *Начала математического анализа*

4.1 Производная

4.1.1 Понятие о производной функции, геометрический смысл производной

4.1.2 Физический смысл производной, нахождение скорости для процесса, заданного формулой или графиком

4.1.3 Уравнение касательной к графику функции

4.1.4 Производные суммы, разности, произведения, частного

4.1.5 Производные основных элементарных функций

4.1.6 Вторая производная и её физический смысл

4.2 Исследование функций

4.2.1 Применение производной к исследованию функций и построению графиков

4.2.2 Примеры использования производной для нахождения наилучшего решения в прикладных, в том числе социально-экономических, задачах

4.3 Первообразная и интеграл

4.3.1 Первообразные элементарных функций

#### 4.3.2 Примеры применения интеграла в физике и геометрии

### 5 Геометрия

#### 5.1 Планиметрия

##### 5.1.1 Треугольник

##### 5.1.2 Параллелограмм, прямоугольник, ромб, квадрат

##### 5.1.3 Трапеция

##### 5.1.4 Окружность и круг

##### 5.1.5 Окружность, вписанная в треугольник, и окружность, описанная около треугольника

##### 5.1.6 Многоугольник. Сумма углов выпуклого многоугольника

##### 5.1.7 Правильные многоугольники. Вписанная окружность и описанная окружность правильного многоугольника

#### 5.2 Прямые и плоскости в пространстве

##### 5.2.1 Пересекающиеся, параллельные и скрещивающиеся прямые; перпендикулярность прямых

##### 5.2.2 Параллельность прямой и плоскости, признаки и свойства

##### 5.2.3 Параллельность плоскостей, признаки и свойства

##### 5.2.4 Перпендикулярность прямой и плоскости, признаки и свойства; перпендикуляр и наклонная; теорема о трёх перпендикулярах

##### 5.2.5 Перпендикулярность плоскостей, признаки и свойства

##### 5.2.6 Параллельное проектирование. Изображение пространственных фигур

#### 5.3 Многогранники

##### 5.3.1 Призма, её основания, боковые рёбра, высота, боковая поверхность; прямая призма; правильная призма

##### 5.3.2 Параллелепипед; куб; симметрии в кубе, в параллелепипеде

##### 5.3.3 Пирамида, её основание, боковые рёбра, высота, боковая поверхность; треугольная пирамида; правильная пирамида

##### 5.3.4 Сечения куба, призмы, пирамиды

##### 5.3.5 Представление о правильных многогранниках (тетраэдр, куб, октаэдр, додекаэдр и икосаэдр)

#### 5.4 Тела и поверхности вращения

##### 5.4.1 Цилиндр. Основание, высота, боковая поверхность, образующая, развертка

##### 5.4.2 Конус. Основание, высота, боковая поверхность, образующая, развертка

##### 5.4.3 Шар и сфера, их сечения

#### 5.5 Измерение геометрических величин

##### 5.5.1 Величина угла, градусная мера угла, соответствие между величиной угла и длиной дуги окружности

##### 5.5.2 Угол между прямыми в пространстве; угол между прямой и плоскостью, угол между плоскостями

##### 5.5.3 Длина отрезка, ломаной, окружности, периметр многоугольника

##### 5.5.4 Расстояние от точки до прямой, от точки до плоскости; расстояние между параллельными и скрещивающимися прямыми, расстояние между параллельными плоскостями

##### 5.5.5 Площадь треугольника, параллелограмма, трапеции, круга, сектора

##### 5.5.6 Площадь поверхности конуса, цилиндра, сферы

##### 5.5.7 Объём куба, прямоугольного параллелепипеда, пирамиды, призмы, цилиндра, конуса, шара

#### 5.6 Координаты и векторы

##### 5.6.1 Координаты на прямой, декартовы координаты на плоскости и в пространстве

##### 5.6.2 Формула расстояния между двумя точками; уравнение сферы

##### 5.6.3 Вектор, модуль вектора, равенство векторов; сложение векторов и умножение вектора на число

##### 5.6.4 Коллинеарные векторы. Разложение вектора по двум неколлинеарным векторам

##### 5.6.5 Компланарные векторы. Разложение по трём некопланарным векторам

##### 5.6.6 Координаты вектора; скалярное произведение векторов; угол между векторами

*6 Элементы комбинаторики, статистики и теории вероятностей*

6.1 Элементы комбинаторики

6.1.1 Поочередный и одновременный выбор

6.1.2 Формулы числа сочетаний и перестановок. Бином Ньютона

6.2 Элементы статистики

6.2.1 Табличное и графическое представление данных

6.2.2 Числовые характеристики рядов данных

6.3 Элементы теории вероятностей

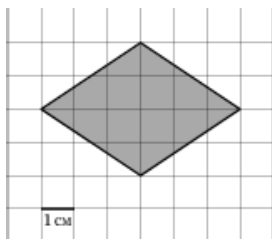
6.3.1 Вероятности событий

6.3.2 Примеры использования вероятностей и статистики при решении прикладных задач

**ДЕМОНСТРАЦИОННЫЙ ВАРИАНТ ОТДЕЛЬНЫХ ЗАДАНИЙ  
ВСТУПИТЕЛЬНОГО ИСПЫТАНИЯ ПО МАТЕМАТИКЕ**

При ознакомлении с демонстрационным вариантом вступительного испытания по математике следует иметь в виду, что задания, включённые в него, не отражают всех элементов содержания, которые могут проверяться с помощью других вариантов вступительного испытания. Назначение демонстрационного варианта заключается в том, чтобы дать возможность любому поступающему в КГУ и широкой общественности составить представление о структуре вариантов вступительного испытания, количестве заданий в тесте, об их форме, уровне сложности.

1. Первые четыре часа автобус шёл со скоростью 65 км/ч, следующие три часа — со скоростью 70 км/ч, а затем два часа — со скоростью 80 км/ч. Найдите среднюю скорость автобуса на протяжении всего пути (в км/ч).
2. Найти длину вектора с началом в точке  $A(6;5)$  и концом в точке  $B(3;9)$ .
3. К экзамену нужно было подготовить 40 вопросов. Студент выучил 24, какова вероятность того, что ему достанется невыученный вопрос?
4. Найти корень уравнения  $x = \frac{2x+1}{x+2}$ . Если уравнение имеет более одного корня, в ответе укажите меньший из них.
5. Найдите площадь четырехугольника, изображенного на клетчатой бумаге с размером клетки 1 см × 1 см (см. рис.). Ответ дайте в квадратных сантиметрах.



6. Найти значение выражения  $\frac{3^{\log_2 16}}{3^{\log_2 8}}$
7. Найдите наибольшее значение функции  $y=3\operatorname{tg}x-3x+5$  на отрезке  $[-\frac{\pi}{4}; 0]$
8. Решите уравнение  $(\sin 2x - \sin x)(\sqrt{2} + \sqrt{-2\operatorname{ctg}x}) = 0$

**Литература для подготовки**

Учебники и учебные пособия по математике, входящие в Федеральный перечень учебников, рекомендуемых к использованию при реализации имеющих государственную аккредитацию образовательных программ среднего общего образования.

## ФИЗИКА

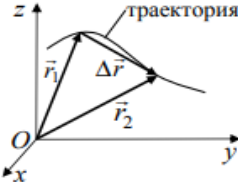
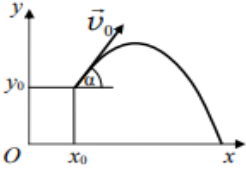
Шкала оценивания: 100-балльная

Форма проведения: письменная (тестирование бланковое)


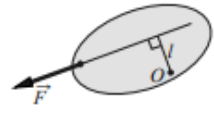
Продолжительность: не более 90 минут

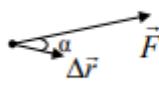
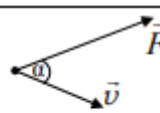
Минимальное количество баллов, подтверждающее успешное прохождение вступительного испытания: 39

## ПЕРЕЧЕНЬ ЭЛЕМЕНТОВ СОДЕРЖАНИЯ, ПРОВЕРЯЕМЫХ НА ВСТУПИТЕЛЬНОМ ИСПЫТАНИИ

1	<b>МЕХАНИКА</b>	
1.1	<b>КИНЕМАТИКА</b>	
1.1.1	Механическое движение. Относительность механического движения. Система отсчета	
1.1.2	Материальная точка. Её радиус-вектор: $\vec{r}(t) = (x(t), y(t), z(t))$ , траектория, перемещение: $\Delta\vec{r} = \vec{r}(t_2) - \vec{r}(t_1) = (\Delta x, \Delta y, \Delta z)$ , путь. Сложение перемещений: $\Delta\vec{r}_1 = \Delta\vec{r}_2 + \Delta\vec{r}_0$	
1.1.3	Скорость материальной точки: $\vec{v} = \left. \frac{\Delta\vec{r}}{\Delta t} \right _{\Delta t \rightarrow 0} = \vec{v}' = (v_x, v_y, v_z)$ , $v_x = \left. \frac{\Delta x}{\Delta t} \right _{\Delta t \rightarrow 0} = x'_t$ , аналогично $v_y = y'_t$ , $v_z = z'_t$ . Сложение скоростей: $\vec{v}_1 = \vec{v}_2 + \vec{v}_0$	
1.1.4	Ускорение материальной точки: $\vec{a} = \left. \frac{\Delta\vec{v}}{\Delta t} \right _{\Delta t \rightarrow 0} = \vec{a}' = (a_x, a_y, a_z)$ , $a_x = \left. \frac{\Delta v_x}{\Delta t} \right _{\Delta t \rightarrow 0} = (v_x)'_t$ , аналогично $a_y = (v_y)'_t$ , $a_z = (v_z)'_t$ .	
1.1.5	Равномерное прямолинейное движение: $x(t) = x_0 + v_{0x}t$ $v_x(t) = v_{0x} = \text{const}$	
1.1.6	Равноускоренное прямолинейное движение: $x(t) = x_0 + v_{0x}t + \frac{a_x t^2}{2}$ $v_x(t) = v_{0x} + a_x t$ $a_x = \text{const}$ $v_{2x}^2 - v_{1x}^2 = 2a_x(x_2 - x_1)$	
1.1.7	Свободное падение. Ускорение свободного падения. Движение тела, брошенного под углом $\alpha$ к горизонту:	
1.1.8	Движение точки по окружности. Угловая и линейная скорость точки: $v = \omega R$ , $\omega = \frac{2\pi}{T} = 2\pi\nu$ .	



		Центростремительное ускорение точки: $a_{\text{ис}} = \frac{v^2}{R} = \omega^2 R$
	1.1.9	Твердое тело. Поступательное и вращательное движение твердого тела
1.2	<b>ДИНАМИКА</b>	
	1.2.1	Инерциальные системы отсчета. Первый закон Ньютона. Принцип относительности Галилея
	1.2.2	Масса тела. Плотность вещества: $\rho = \frac{m}{V}$
	1.2.3	Сила. Принцип суперпозиции сил: $\vec{F}_{\text{равнодейств}} = \vec{F}_1 + \vec{F}_2 + \dots$
	1.2.4	Второй закон Ньютона: для материальной точки в ИСО $\vec{F} = m\vec{a}$ ; $\Delta\vec{p} = \vec{F}\Delta t$ при $\vec{F} = \text{const}$
	1.2.5	Третий закон Ньютона для материальных точек: $\vec{F}_{12} = -\vec{F}_{21}$ 
	1.2.6	Закон всемирного тяготения: силы притяжения между точечными массами равны $F = G \frac{m_1 m_2}{R^2}$ . Сила тяжести. Зависимость силы тяжести от высоты $h$ над поверхностью планеты радиусом $R_0$ : $mg = \frac{GMm}{(R_0 + h)^2}$
	1.2.7	Движение небесных тел и их искусственных спутников. Первая космическая скорость: $v_{1к} = \sqrt{g_0 R_0} = \sqrt{\frac{GM}{R_0}}$
	1.2.8	Сила упругости. Закон Гука: $F_x = -kx$
	1.2.9	Сила трения. Сухое трение. Сила трения скольжения: $F_{\text{тр}} = \mu N$ Сила трения покоя: $F_{\text{тр}} \leq \mu N$ Коэффициент трения
	1.2.10	Давление: $p = \frac{F_{\perp}}{S}$
1.3	<b>СТАТИКА</b>	
	1.3.1	Момент силы относительно оси вращения: $M = Fl$ , где $l$ – плечо силы $\vec{F}$ относительно оси, проходящей через точку $O$ перпендикулярно рисунку 

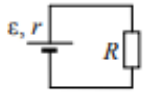
	1.3.2	Условия равновесия твердого тела в ИСО: $\begin{cases} M_1 + M_2 + \dots = 0 \\ \vec{F}_1 + \vec{F}_2 + \dots = 0 \end{cases}$
	1.3.3	Закон Паскаля
	1.3.4	Давление в жидкости, покоящейся в ИСО: $p = p_0 + \rho gh$
	1.3.5	Закон Архимеда: $\vec{F}_{\text{Арх}} = -\vec{P}_{\text{вытесн.}}$ , если тело и жидкость покоятся в ИСО, то $F_{\text{Арх}} = \rho g V_{\text{вытесн.}}$ . Условие плавания тел
1.4	<b>ЗАКОНЫ СОХРАНЕНИЯ В МЕХАНИКЕ</b>	
	1.4.1	Импульс материальной точки: $\vec{p} = m\vec{v}$
	1.4.2	Импульс системы тел: $\vec{p} = \vec{p}_1 + \vec{p}_2 + \dots$
	1.4.3	Закон изменения и сохранения импульса: в ИСО $\Delta\vec{p} \equiv \Delta(\vec{p}_1 + \vec{p}_2 + \dots) = \vec{F}_{1\text{внешн}} \Delta t + \vec{F}_{2\text{внешн}} \Delta t + \dots$ ; в ИСО $\Delta\vec{p} \equiv \Delta(\vec{p}_1 + \vec{p}_2 + \dots) = 0$ , если $\vec{F}_{1\text{внешн}} + \vec{F}_{2\text{внешн}} + \dots = 0$
	1.4.4	Работа силы: на малом перемещении $A =  \vec{F}  \cdot  \Delta\vec{r}  \cdot \cos \alpha = F_x \cdot \Delta x$ 
	1.4.5	Мощность силы: $P = \left. \frac{\Delta A}{\Delta t} \right _{\Delta t \rightarrow 0} = F \cdot v \cdot \cos \alpha$ 
	1.4.6	Кинетическая энергия материальной точки: $E_{\text{кин}} = \frac{mv^2}{2} = \frac{p^2}{2m}$ . Закон изменения кинетической энергии системы материальных точек: в ИСО $\Delta E_{\text{кин}} = A_1 + A_2 + \dots$
	1.4.7	Потенциальная энергия: для потенциальных сил $A_{12} = E_{1\text{потенц}} - E_{2\text{потенц}} = -\Delta E_{\text{потенц}}$ . Потенциальная энергия тела в однородном поле тяжести: $E_{\text{потенц}} = mgh$ . Потенциальная энергия упруго деформированного тела: $E_{\text{потенц}} = \frac{kx^2}{2}$
	1.4.8	Закон изменения и сохранения механической энергии: $E_{\text{мех}} = E_{\text{кин}} + E_{\text{потенц}}$ , в ИСО $\Delta E_{\text{мех}} = A_{\text{всех непотенц. сил}}$ , в ИСО $\Delta E_{\text{мех}} = 0$ , если $A_{\text{всех непотенц. сил}} = 0$

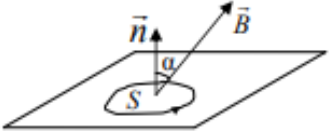
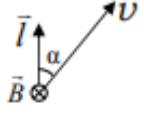
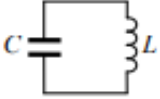
1.5	<b>МЕХАНИЧЕСКИЕ КОЛЕБАНИЯ И ВОЛНЫ</b>	
	1.5.1	<p>Гармонические колебания. Амплитуда и фаза колебаний.</p> <p>Кинематическое описание:</p> $x(t) = A \sin(\omega t + \varphi_0),$ $v_x(t) = x'_t,$ $a_x(t) = (v_x)'_t = -\omega^2 x(t).$ <p>Динамическое описание:</p> $ma_x = -kx, \text{ где } k = m\omega^2.$ <p>Энергетическое описание (закон сохранения механической энергии): <math>\frac{mv^2}{2} + \frac{kx^2}{2} = \frac{mv_{\max}^2}{2} = \frac{kA^2}{2} = \text{const.}</math></p> <p>Связь амплитуды колебаний исходной величины с амплитудами колебаний её скорости и ускорения:</p> $v_{\max} = \omega A, \quad a_{\max} = \omega^2 A$
	1.5.2	<p>Период и частота колебаний: <math>T = \frac{2\pi}{\omega} = \frac{1}{\nu}</math>.</p> <p>Период малых свободных колебаний математического маятника: <math>T = 2\pi\sqrt{\frac{l}{g}}</math>.</p> <p>Период свободных колебаний пружинного маятника:</p> $T = 2\pi\sqrt{\frac{m}{k}}$
	1.5.3	Вынужденные колебания. Резонанс. Резонансная кривая
	1.5.4	<p>Поперечные и продольные волны. Скорость распространения и длина волны: <math>\lambda = \nu T = \frac{v}{\nu}</math>.</p> <p>Интерференция и дифракция волн</p>
	1.5.5	Звук. Скорость звука
2	<b>МОЛЕКУЛЯРНАЯ ФИЗИКА. ТЕРМОДИНАМИКА</b>	
2.1	<b>МОЛЕКУЛЯРНАЯ ФИЗИКА</b>	
	2.1.1	Модели строения газов, жидкостей и твердых тел
	2.1.2	Тепловое движение атомов и молекул вещества
	2.1.3	Взаимодействие частиц вещества
	2.1.4	Диффузия. Броуновское движение
	2.1.5	Модель идеального газа в МКТ: частицы газа движутся хаотически и не взаимодействуют друг с другом
	2.1.6	Связь между давлением и средней кинетической энергией поступательного теплового движения молекул идеального газа (основное уравнение МКТ):

		$p = \frac{1}{3} m_0 n \overline{v^2} = \frac{2}{3} n \cdot \left( \frac{m_0 \overline{v^2}}{2} \right) = \frac{2}{3} n \cdot \overline{\varepsilon_{\text{пост}}}$
	2.1.7	Абсолютная температура: $T = t^\circ + 273 \text{ К}$
	2.1.8	Связь температуры газа со средней кинетической энергией поступательного теплового движения его частиц: $\overline{\varepsilon_{\text{пост}}} = \left( \frac{m_0 \overline{v^2}}{2} \right) = \frac{3}{2} kT$
	2.1.9	Уравнение $p = nkT$
	2.1.10	Модель идеального газа в термодинамике: { Уравнение Менделеева-Клапейрона { Выражение для внутренней энергии Уравнение Менделеева-Клапейрона (применимые формы записи): $pV = \frac{m}{\mu} RT = \nu RT = NkT, \quad p = \frac{\rho RT}{\mu}.$ Выражение для внутренней энергии одноатомного идеального газа (применимые формы записи): $U = \frac{3}{2} \nu RT = \frac{3}{2} NkT = \frac{3}{2} \frac{m}{\mu} RT = \nu c_v T$
	2.1.11	Закон Дальтона для давления смеси разреженных газов: $p = p_1 + p_2 + \dots$
	2.1.12	Изопроцессы в разреженном газе с постоянным числом частиц $N$ (с постоянным количеством вещества $\nu$ ): изотерма ( $T = \text{const}$ ): $pV = \text{const}$ , изохора ( $V = \text{const}$ ): $\frac{p}{T} = \text{const}$ , изобара ( $p = \text{const}$ ): $\frac{V}{T} = \text{const}$ . Графическое представление изопроцессов на $pV$ -, $pT$ - и $VT$ -диаграммах
	2.1.13	Насыщенные и ненасыщенные пары. Качественная зависимость плотности и давления насыщенного пара от температуры, их независимость от объема насыщенного пара
	2.1.14	Влажность воздуха. Относительная влажность: $\varphi = \frac{p_{\text{пара}}(T)}{p_{\text{насыщ. пара}}(T)} = \frac{\rho_{\text{пара}}(T)}{\rho_{\text{насыщ. пара}}(T)}$
	2.1.15	Изменение агрегатных состояний вещества: испарение и конденсация, кипение жидкости
	2.1.16	Изменение агрегатных состояний вещества: плавление и кристаллизация

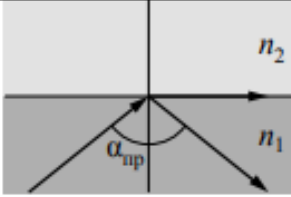
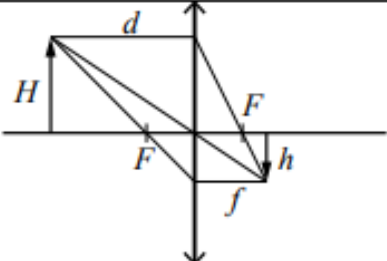
	2.1.17	Преобразование энергии в фазовых переходах
2.2	<b>ТЕРМОДИНАМИКА</b>	
	2.2.1	Тепловое равновесие и температура
	2.2.2	Внутренняя энергия
	2.2.3	Теплопередача как способ изменения внутренней энергии без совершения работы. Конвекция, теплопроводность, излучение
	2.2.4	Количество теплоты. Удельная теплоемкость вещества $c$ : $Q = cm\Delta T$ .
	2.2.5	Удельная теплота парообразования $r$ : $Q = rm$ . Удельная теплота плавления $\lambda$ : $Q = \lambda m$ . Удельная теплота сгорания топлива $q$ : $Q = qm$
	2.2.6	Элементарная работа в термодинамике: $A = p\Delta V$ . Вычисление работы по графику процесса на $pV$ -диаграмме
	2.2.7	Первый закон термодинамики: $Q_{12} = \Delta U_{12} + A_{12} = (U_2 - U_1) + A_{12}$
	2.2.8	Второй закон термодинамики, необратимость
	2.2.9	Принципы действия тепловых машин. КПД: $\eta = \frac{A_{\text{за цикл}}}{Q_{\text{нагр}}} = \frac{Q_{\text{нагр}} -  Q_{\text{хол}} }{Q_{\text{нагр}}} = 1 - \frac{ Q_{\text{хол}} }{Q_{\text{нагр}}}$
	2.2.10	Максимальное значение КПД. Цикл Карно $\max \eta = \eta_{\text{Карно}} = \frac{T_{\text{нагр}} - T_{\text{хол}}}{T_{\text{нагр}}} = 1 - \frac{T_{\text{хол}}}{T_{\text{нагр}}}$
	2.2.11	Уравнение теплового баланса: $Q_1 + Q_2 + Q_3 + \dots = 0$ .
3	<b>ЭЛЕКТРОДИНАМИКА</b>	
3.1	<b>ЭЛЕКТРИЧЕСКОЕ ПОЛЕ</b>	
	3.1.1	Электризация тел и её проявления. Электрический заряд. Два вида заряда. Элементарный электрический заряд. Закон сохранения электрического заряда
	3.1.2	Взаимодействие зарядов. Точечные заряды. Закон Кулона: $F = k \frac{ q_1  \cdot  q_2 }{r^2} = \frac{1}{4\pi\epsilon_0} \cdot \frac{ q_1  \cdot  q_2 }{r^2}$
	3.1.3	Электрическое поле. Его действие на электрические заряды
	3.1.4	Напряжённость электрического поля: $\vec{E} = \frac{\vec{F}}{q_{\text{пробный}}}$ .  Поле точечного заряда: $E_r = k \frac{q}{r^2}$ ,  однородное поле: $\vec{E} = \text{const}$ . Картины линий этих полей

3.1.5	<p>Потенциальность электростатического поля. Разность потенциалов и напряжение. <math>A_{12} = q(\varphi_1 - \varphi_2) = -q\Delta\varphi = qU</math> Потенциальная энергия заряда в электростатическом поле: <math>W = q\varphi</math>.</p> <p>Потенциал электростатического поля: <math>\varphi = \frac{W}{q}</math>.</p> <p>Связь напряжённости поля и разности потенциалов для однородного электростатического поля: <math>U = Ed</math>.</p>
3.1.6	<p>Принцип суперпозиции электрических полей: <math>\vec{E} = \vec{E}_1 + \vec{E}_2 + \dots, \quad \varphi = \varphi_1 + \varphi_2 + \dots</math></p>
3.1.7	<p>Проводники в электростатическом поле. Условие равновесия зарядов: внутри проводника <math>\vec{E} = 0</math>, внутри и на поверхности проводника <math>\varphi = \text{const}</math>.</p>
3.1.8	<p>Диэлектрики в электростатическом поле. Диэлектрическая проницаемость вещества <math>\epsilon</math></p>
3.1.9	<p>Конденсатор. Электроёмкость конденсатора: <math>C = \frac{q}{U}</math>.</p> <p>Электроёмкость плоского конденсатора: <math>C = \frac{\epsilon\epsilon_0 S}{d} = \epsilon C_0</math></p>
3.1.10	<p>Параллельное соединение конденсаторов: <math>q = q_1 + q_2 + \dots, \quad U_1 = U_2 = \dots, \quad C_{\text{паралл}} = C_1 + C_2 + \dots</math></p> <p>Последовательное соединение конденсаторов: <math>U = U_1 + U_2 + \dots, \quad q_1 = q_2 = \dots, \quad \frac{1}{C_{\text{послед}}} = \frac{1}{C_1} + \frac{1}{C_2} + \dots</math></p>
3.1.11	<p>Энергия заряженного конденсатора: <math>W_c = \frac{qU}{2} = \frac{CU^2}{2} = \frac{q^2}{2C}</math></p>
3.2	<b>ЗАКОНЫ ПОСТОЯННОГО ТОКА</b>
3.2.1	<p>Сила тока: <math>I = \frac{\Delta q}{\Delta t} \Big _{\Delta t \rightarrow 0}</math>. Постоянный ток: <math>I = \text{const}</math>.</p> <p>Для постоянного тока <math>q = It</math></p>
3.2.2	<p>Условия существования электрического тока. Напряжение <math>U</math> и ЭДС <math>\epsilon</math></p>
3.2.3	<p>Закон Ома для участка цепи: <math>I = \frac{U}{R}</math></p>
3.2.4	<p>Электрическое сопротивление. Зависимость сопротивления однородного проводника от его длины и сечения. Удельное сопротивление вещества. <math>R = \rho \frac{l}{S}</math></p>

3.2.5	Источники тока. ЭДС и внутреннее сопротивление источника тока. $\mathcal{E} = \frac{A_{\text{сторонних сил}}}{q}$
3.2.6	Закон Ома для полной (замкнутой) электрической цепи: $\mathcal{E} = IR + Ir$ , откуда $I = \frac{\mathcal{E}}{R+r}$ 
3.2.7	Параллельное соединение проводников: $I = I_1 + I_2 + \dots$ , $U_1 = U_2 = \dots$ , $\frac{1}{R_{\text{паралл}}} = \frac{1}{R_1} + \frac{1}{R_2} + \dots$ Последовательное соединение проводников: $U = U_1 + U_2 + \dots$ , $I_1 = I_2 = \dots$ , $R_{\text{послед}} = R_1 + R_2 + \dots$
3.2.8	Работа электрического тока: $A = IUt$ Закон Джоуля–Ленца: $Q = I^2 Rt$
3.2.9	Мощность электрического тока: $P = \left. \frac{\Delta A}{\Delta t} \right _{\Delta t \rightarrow 0} = IU$ . Тепловая мощность, выделяемая на резисторе: $P = I^2 R = \frac{U^2}{R}$ . Мощность источника тока: $P_{\mathcal{E}} = \left. \frac{\Delta A_{\text{ст. сил}}}{\Delta t} \right _{\Delta t \rightarrow 0} = \mathcal{E}I$
3.2.10	Свободные носители электрических зарядов в проводниках. Механизмы проводимости твёрдых металлов, растворов и расплавов электролитов, газов. Полупроводники. Полупроводниковый диод
3.3	<b>МАГНИТНОЕ ПОЛЕ</b>
3.3.1	Механическое взаимодействие магнитов. Магнитное поле. Вектор магнитной индукции. Принцип суперпозиции магнитных полей: $\vec{B} = \vec{B}_1 + \vec{B}_2 + \dots$ . Линии магнитного поля. Картина линий поля полосового и подковообразного постоянных магнитов
3.3.2	Опыт Эрстеда. Магнитное поле проводника с током. Картина линий поля длинного прямого проводника и замкнутого кольцевого проводника, катушки с током.
3.3.3	Сила Ампера, её направление и величина: $F_A = IB \sin \alpha$ , где $\alpha$ – угол между направлением проводника и вектором $\vec{B}$

	3.3.4	<p>Сила Лоренца, её направление и величина:  <math>F_{\text{Лор}} =  q vB \sin \alpha</math>, где <math>\alpha</math> – угол между векторами <math>\vec{v}</math> и <math>\vec{B}</math>.          Движение заряженной частицы в однородном магнитном поле</p>
<b>3.4 ЭЛЕКТРОМАГНИТНАЯ ИНДУКЦИЯ</b>		
	3.4.1	<p>Поток вектора магнитной индукции: <math>\Phi = B_n S = BS \cos \alpha</math></p> 
	3.4.2	Явление электромагнитной индукции. ЭДС индукции
	3.4.3	<p>Закон электромагнитной индукции Фарадея:  <math display="block">\mathcal{E}_i = - \left. \frac{\Delta \Phi}{\Delta t} \right _{\Delta t \rightarrow 0} = -\Phi'_t</math></p>
	3.4.4	<p>ЭДС индукции в прямом проводнике длиной <math>l</math>, движущемся со скоростью <math>\vec{v}</math> в однородном магнитном поле <math>\vec{B}</math>:  <math> \mathcal{E}_i  = Blv \sin \alpha</math>, где <math>\alpha</math> – угол между векторами <math>\vec{l}</math> и <math>\vec{v}</math>; если <math>\vec{l} \perp \vec{B}</math> и <math>\vec{v} \perp \vec{B}</math>, то <math> \mathcal{E}_i  = Blv</math></p> 
	3.4.5	Правило Ленца
	3.4.6	<p>Индуктивность: <math>L = \frac{\Phi}{I}</math>, или <math>\Phi = LI</math>.          Самоиндукция. ЭДС самоиндукции: <math>\mathcal{E}_{si} = -L \left. \frac{\Delta I}{\Delta t} \right _{\Delta t \rightarrow 0} = -LI'_t</math></p>
	3.4.7	Энергия магнитного поля катушки с током: $W_L = \frac{LI^2}{2}$
<b>3.5 ЭЛЕКТРОМАГНИТНЫЕ КОЛЕБАНИЯ И ВОЛНЫ</b>		
	3.5.1	<p>Колебательный контур. Свободные электромагнитные колебания в идеальном колебательном контуре:</p>  $\begin{cases} q(t) = q_{\max} \sin(\omega t + \varphi_0) \\ I(t) = q'_t = \omega q_{\max} \cos(\omega t + \varphi_0) = I_{\max} \cos(\omega t + \varphi_0) \end{cases}$ <p>Формула Томсона: <math>T = 2\pi\sqrt{LC}</math>, откуда <math>\omega = \frac{2\pi}{T} = \frac{1}{\sqrt{LC}}</math>.          Связь амплитуды заряда конденсатора с амплитудой силы тока в колебательном контуре: <math>q_{\max} = \frac{I_{\max}}{\omega}</math>.</p>



	3.5.2	Закон сохранения энергии в колебательном контуре: $\frac{CU^2}{2} + \frac{LI^2}{2} = \frac{CU_{max}^2}{2} = \frac{LI_{max}^2}{2} = const$
	3.5.3	Вынужденные электромагнитные колебания. Резонанс
	3.5.4	Переменный ток. Производство, передача и потребление электрической энергии
	3.5.5	Свойства электромагнитных волн. Взаимная ориентация векторов в электромагнитной волне в вакууме: $\vec{E} \perp \vec{B} \perp \vec{c}$ .
	3.5.6	Шкала электромагнитных волн. Применение электромагнитных волн в технике и быту
3.6	<b>ОПТИКА</b>	
	3.6.1	Прямолинейное распространение света в однородной среде. Луч света
	3.6.2	Законы отражения света.
	3.6.3	Построение изображений в плоском зеркале
	3.6.4	Законы преломления света. Преломление света: $n_1 \sin \alpha = n_2 \sin \beta$ . Абсолютный показатель преломления: $n_{abs} = \frac{c}{v}$ . Относительный показатель преломления: $n_{отн} = \frac{n_2}{n_1} = \frac{v_1}{v_2}$ . Ход лучей в призме. Соотношение частот и длин волн при переходе монохроматического света через границу раздела двух оптических сред: $\nu_1 = \nu_2$ , $n_1 \lambda_1 = n_2 \lambda_2$
	3.6.5	Полное внутреннее отражение. Предельный угол полного внутреннего отражения: $\sin \alpha_{пр} = \frac{1}{n_{отн}} = \frac{n_1}{n_2}$ 
	3.6.6	Собирающие и рассеивающие линзы. Тонкая линза. Фокусное расстояние и оптическая сила тонкой линзы: $D = \frac{1}{F}$
	3.6.7	Формула тонкой линзы: $\frac{1}{d} + \frac{1}{f} = \frac{1}{F}$ . Увеличение, даваемое линзой: $\Gamma = \frac{h}{H} = \frac{f}{d}$ 

	3.6.8	Ход луча, прошедшего линзу под произвольным углом к её главной оптической оси. Построение изображений точки и отрезка прямой в собирающих и рассеивающих линзах и их системах
	3.6.9	Фотоаппарат как оптический прибор. Глаз как оптическая система
	3.6.10	Интерференция света. Когерентные источники. Условия наблюдения максимумов и минимумов в интерференционной картине от двух синфазных когерентных источников максимумы: $\Delta = 2m \frac{\lambda}{2}, m = 0, \pm 1, \pm 2, \pm 3, \dots$ минимумы: $\Delta = (2m + 1) \frac{\lambda}{2}, m = 0, \pm 1, \pm 2, \pm 3, \dots$
	3.6.11	Дифракция света. Дифракционная решётка. Условие наблюдения главных максимумов при нормальном падении монохроматического света с длиной волны $\lambda$ на решётку с периодом $d$ : $d \sin \varphi_m = m\lambda, m = 0, \pm 1, \pm 2, \pm 3, \dots$
	3.6.12	Дисперсия света
4	<b>ОСНОВЫ СПЕЦИАЛЬНОЙ ТЕОРИИ ОТНОСИТЕЛЬНОСТИ</b>	
	4.1	Инвариантность модуля скорости света в вакууме. Принцип относительности Эйнштейна
	4.2	Энергия свободной частицы: $E = \frac{mc^2}{\sqrt{1 - \frac{v^2}{c^2}}}$ . Импульс частицы: $\vec{p} = \frac{m\vec{v}}{\sqrt{1 - \frac{v^2}{c^2}}}$ .
	4.3	Связь массы и энергии свободной частицы: $E^2 - (pc)^2 = (mc^2)^2$ . Энергия покоя свободной частицы: $E_0 = mc^2$
5	<b>КВАНТОВАЯ ФИЗИКА</b>	
5.1	<b>КОРПУСКУЛЯРНО-ВОЛНОВОЙ ДУАЛИЗМ</b>	
	5.1.1	Гипотеза М. Планка о квантах. Формула Планка: $E = h\nu$
	5.1.2	Фотоны. Энергия фотона: $E = h\nu = \frac{hc}{\lambda} = pc$ . Импульс фотона: $p = \frac{E}{c} = \frac{h\nu}{c} = \frac{h}{\lambda}$
	5.1.3	Фотоэффект. Опыты А.Г. Столетова. Законы фотоэффекта

5.1.4	Уравнение Эйнштейна для фотоэффекта: $E_{\text{фотона}} = A_{\text{выхода}} + E_{\text{кин max}}$ , где $E_{\text{фотона}} = h\nu = \frac{hc}{\lambda}$ , $A_{\text{выхода}} = h\nu_{\text{кр}} = \frac{hc}{\lambda_{\text{кр}}}$ , $E_{\text{кин max}} = \frac{mv_{\text{max}}^2}{2} = eU_{\text{зам}}$
5.1.5	Волновые свойства частиц. Волны де Бройля. Длина волны де Бройля движущейся частицы: $\lambda = \frac{h}{p} = \frac{h}{mv}$ . Корпускулярно-волновой дуализм. Дифракция электронов на кристаллах
5.1.6	Давление света. Давление света на полностью отражающую поверхность и на полностью поглощающую поверхность
5.2	<b>ФИЗИКА АТОМА</b>
5.2.1	Планетарная модель атома
5.2.2	Постулаты Бора. Излучение и поглощение фотонов при переходе атома с одного уровня энергии на другой: $h\nu_{mn} = \frac{hc}{\lambda_{mn}} =  E_n - E_m $
5.2.3	Линейчатые спектры. Спектр уровней энергии атома водорода: $E_n = \frac{-13,6 \text{ эВ}}{n^2}$ , $n = 1, 2, 3, \dots$
5.2.4	Лазер
5.3	<b>ФИЗИКА АТОМНОГО ЯДРА</b>
5.3.1	Нуклонная модель ядра Гейзенберга–Иваненко. Заряд ядра. Массовое число ядра. Изотопы
5.3.2	Энергия связи нуклонов в ядре. Ядерные силы
5.3.3	Дефект массы ядра ${}^A_Z X$ : $\Delta m = Z \cdot m_p + (A - Z) \cdot m_n - m_{\text{ядра}}$
5.3.4	Радиоактивность. Альфа-распад: ${}^A_Z X \rightarrow {}^{A-4}_{Z-2} Y + {}^4_2 \text{He}$ . Бета-распад. Электронный $\beta$ -распад: ${}^A_Z X \rightarrow {}^A_{Z+1} Y + {}^0_{-1} e + \bar{\nu}_e$ . Позитронный $\beta$ -распад: ${}^A_Z X \rightarrow {}^A_{Z-1} Y + {}^0_{+1} e + \nu_e$ . Гамма-излучение
5.3.5	Закон радиоактивного распада: $N(t) = N_0 \cdot 2^{-\frac{t}{T}}$
5.3.6	Ядерные реакции. Деление и синтез ядер

## ДЕМОНСТРАЦИОННЫЙ ВАРИАНТ ОТДЕЛЬНЫХ ЗАДАНИЙ ВСТУПИТЕЛЬНОГО ИСПЫТАНИЯ ПО ФИЗИКЕ

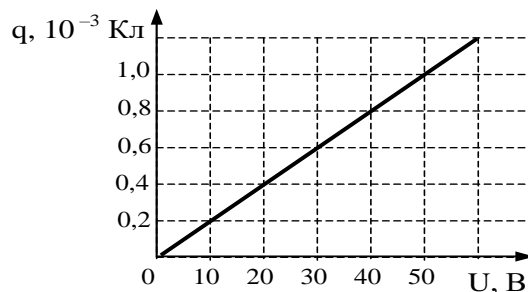
При ознакомлении с демонстрационным вариантом вступительного испытания по физике следует иметь в виду, что задания, включённые в него, не отражают всех элементов содержания, которые могут проверяться с помощью других вариантов вступительного испытания. Назначение демонстрационного варианта заключается в том, чтобы дать возможность любому поступающему в КГУ и широкой общественности составить представление о структуре вариантов вступительного испытания, количестве заданий в тесте, об их форме, уровне сложности.

1. Мотоциклист и велосипедист одновременно начинают равноускоренное движение. Ускорение мотоциклиста в 3 раза больше, чем у велосипедиста. В один и тот же момент времени скорость мотоциклиста больше скорости велосипедиста

Ответ: в 3 раз(а).

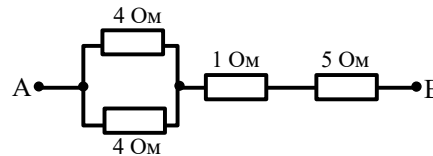
2. При исследовании зависимости заряда на обкладках конденсатора от приложенного напряжения был получен изображенный на рисунке график. Согласно этому графику, емкость конденсатора равна

Ответ: 2  $\cdot 10^{-5}$  Ф.



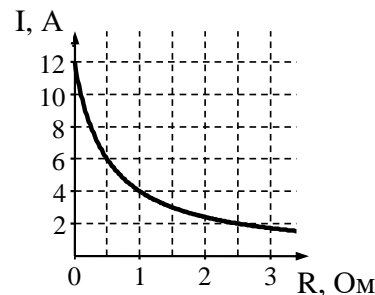
3. Сопротивление между точками А и В участка электрической цепи, представленной на рисунке, равно

Ответ: 8 Ом.



4. К источнику тока с ЭДС = 6 В подключили реостат. На рисунке показан график изменения силы тока в реостате в зависимости от его сопротивления. Чему равно внутреннее сопротивление источника тока?

Ответ: 0,5 Ом.

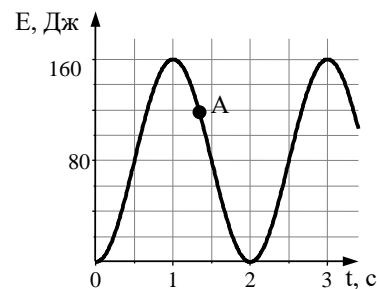


5. Участок проводника длиной 10 см находится в магнитном поле индукцией 50 мТл. Сила Ампера при перемещении проводника на 8 см в направлении своего действия совершает работу 0,004 Дж. Чему равна сила тока, протекающего по проводнику? Проводник расположен перпендикулярно линиям магнитной индукции.

Ответ: 10 А.

6. В идеальном колебательном контуре амплитуда колебаний силы тока в катушке индуктивности равна 5 мА, а амплитуда напряжения на конденсаторе 2 В. В момент времени  $t$  напряжение на конденсаторе равно 1,2 В. Найдите силу тока в катушке в этот момент?

Ответ: \_\_\_\_\_ мА.



### Литература для подготовки

Учебники и учебные пособия по физике, входящие в Федеральный перечень учебников, рекомендуемых к использованию при реализации имеющих государственную аккредитацию образовательных программ среднего общего образования.

## ИНФОРМАТИКА и ИКТ

**Шкала оценивания: 100-балльная**

**Форма проведения: письменная (тестирование бланковое)**

**Продолжительность: не более 90 минут**

**Минимальное количество баллов, подтверждающее успешное прохождение вступительного испытания: 44**

### ПЕРЕЧЕНЬ ЭЛЕМЕНТОВ СОДЕРЖАНИЯ, ПРОВЕРЯЕМЫХ НА ВСТУПИТЕЛЬНОМ ИСПЫТАНИИ

#### **1 Информация и информационные процессы**

##### **1.1 Информация и ее кодирование**

###### **1.1.1 Виды информационных процессов**

**1.1.2** Процесс передачи информации, источник и приемник информации. Сигнал, кодирование и декодирование. Искажение информации

**1.1.3** Дискретное (цифровое) представление текстовой, графической, звуковой информации и видеоинформации. Единицы измерения количества информации

###### **1.1.4** Скорость передачи информации

**1.2** Системы, компоненты, состояние и взаимодействие компонентов. Информационное взаимодействие в системе, управление, обратная связь

##### **1.3 Моделирование**

**1.3.1** Описание (информационная модель) реального объекта и процесса, соответствие описания объекту и целям описания. Схемы, таблицы, графики, формулы как описания

###### **1.3.2** Математические модели

**1.3.3** Использование сред имитационного моделирования (виртуальных лабораторий) для проведения компьютерного эксперимента в учебной деятельности

##### **1.4 Системы счисления**

###### **1.4.1** Позиционные системы счисления

###### **1.4.2** Двоичное представление информации

##### **1.5 Логика и алгоритмы**

**1.5.1** Высказывания, логические операции, кванторы, истинность высказывания

**1.5.2** Цепочки (конечные последовательности), деревья, списки, графы, матрицы (массивы), псевдослучайные последовательности

**1.5.3** Индуктивное определение объектов

**1.5.4** Вычислимые функции, полнота формализации понятия вычислимости, универсальная вычислимая функция

**1.5.5** Кодирование с исправлением ошибок

###### **1.5.6** Сортировка

##### **1.6 Элементы теории алгоритмов**

**1.6.1** Формализация понятия алгоритма моделей

**1.6.3** Построение алгоритмов и практические вычисления

##### **1.7 Языки программирования**

###### **1.7.1** Типы данных

**1.7.2** Основные конструкции языка программирования. Система программирования

**1.7.3** Основные этапы разработки программ. Разбиение задачи на подзадачи

#### **2 Информационная деятельность человека**

**2.1** Профессиональная информационная деятельность. Информационные ресурсы

**2.2** Экономика информационной сферы

**2.3** Информационная этика и право, информационная безопасность

#### **3 Средства ИКТ**

##### **3.1** Архитектура компьютеров и компьютерных сетей

**3.1.1** Программная и аппаратная организация компьютеров и компьютерных систем. Виды программного обеспечения

**3.1.2** Операционные системы. Понятие о системном администрировании

**3.1.3** Безопасность, гигиена, эргономика, ресурсосбережение, технологические требования при эксплуатации компьютерного рабочего места

##### **3.2** Технологии создания и обработки текстовой информации

**3.2.1** Понятие о настольных издательских системах. Создание компьютерных публикаций

- 3.2.2 Использование готовых и создание собственных шаблонов. Использование систем проверки орфографии и грамматики. Тезаурусы. Использование систем двуязычного перевода и электронных словарей
- 3.2.3 Использование специализированных средств редактирования математических текстов и графического представления математических объектов
- 3.2.4 Использование систем распознавания текстов
- 3.3 Технология создания и обработки графической и мультимедийной информации
- 3.3.1 Форматы графических и звуковых объектов
- 3.3.2 Ввод и обработка графических объектов
- 3.3.3 Ввод и обработка звуковых объектов
- 3.4 Обработка числовой информации
- 3.4.1 Математическая обработка статистических данных
- 3.4.2 Использование динамических (электронных) таблиц для выполнения учебных заданий из различных предметных областей
- 3.4.3 Использование инструментов решения статистических и расчетно-графических задач
- 3.5 Технологии поиска и хранения информации
- 3.5.1 Системы управления базами данных. Организация баз данных
- 3.5.2 Использование инструментов поисковых систем (формирование запросов)
- 3.6 Телекоммуникационные технологии
- 3.6.1 Специальное программное обеспечение средств телекоммуникационных технологий
- 3.6.2 Инструменты создания информационных объектов для Интернета
- 3.7 Технологии управления, планирования и организации деятельности человека.

## ДЕМОНСТРАЦИОННЫЙ ВАРИАНТ ОТДЕЛЬНЫХ ЗАДАНИЙ ВСТУПИТЕЛЬНОГО ИСПЫТАНИЯ ПО ИНФОРМАТИКЕ и ИКТ

При ознакомлении с демонстрационным вариантом вступительного испытания по информатике и ИКТ следует иметь в виду, что задания, включённые в него, не отражают всех элементов содержания, которые могут проверяться с помощью других вариантов вступительного испытания. Назначение демонстрационного варианта заключается в том, чтобы дать возможность любому поступающему в КГУ и широкой общественности составить представление о структуре вариантов вступительного испытания, количестве заданий в тесте, об их форме, уровне сложности.

1. Вычислите значение выражения  $9E_{16} - 94_{16}$ .

В ответе запишите вычисленное значение в десятичной системе счисления.

Ответ: \_\_\_\_\_.

2. Миша заполнял таблицу истинности функции  $(\neg x \wedge \neg y) \vee (y \equiv z) \vee \neg w$ , но успел заполнить лишь фрагмент из трёх **различных** её строк, даже не указав, какому столбцу таблицы соответствует каждая из переменных  $w, x, y, z$ .

				$(\neg x \wedge \neg y) \vee (y \equiv z) \vee \neg w$
0		0	1	0
	0		1	0
0	1	1		0

Определите, какому столбцу таблицы соответствует каждая из переменных  $w, x, y, z$ .

В ответе напишите буквы  $w, x, y, z$  в том порядке, в котором идут соответствующие им столбцы (сначала буква, соответствующая первому столбцу; затем буква, соответствующая второму столбцу, и т.д.). Буквы в ответе пишите подряд, никаких разделителей между буквами ставить не нужно.

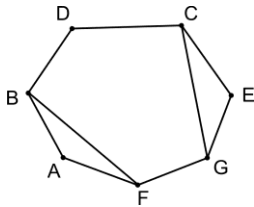
*Пример.* Если бы функция была задана выражением  $\neg x \vee y$ , зависящим от двух переменных, а фрагмент таблицы имел бы вид

		$\neg x \vee y$
0	1	0

то первому столбцу соответствовала бы переменная  $y$ , а второму столбцу – переменная  $x$ . В ответе следовало бы написать  $yx$ .

Ответ: \_\_\_\_\_.

3. На рисунке слева изображена схема дорог Н-ского района, в таблице звёздочкой обозначено наличие дороги из одного населённого пункта в другой. Отсутствие звёздочки означает, что такой дороги нет.



	1	2	3	4	5	6	7
1					*	*	
2			*	*			*
3		*			*		*
4		*				*	
5	*		*			*	
6	*			*	*		
7		*	*				

Каждому населённому пункту на схеме соответствует его номер в таблице, но неизвестно, какой именно номер. Определите, какие номера населённых пунктов в таблице могут соответствовать населённым пунктам В и С на схеме. В ответе запишите эти два номера в возрастающем порядке без пробелов и знаков препинания.

Ответ: \_\_\_\_\_.

4. Ниже представлены два фрагмента таблиц из базы данных о жителях микрорайона. Каждая строка таблицы 2 содержит информацию о ребёнке и об одном из его родителей. Информация представлена значением поля ID в соответствующей строке таблицы 1. На основании приведённых данных определите наибольшую разницу между годами рождения родных сестёр. При вычислении ответа учитывайте только информацию из приведённых фрагментов таблиц.

*Примечание.* Братьев (сестёр) считать родными, если у них есть хотя бы один общий родитель.

Таблица 1			
ID	Фамилия_И.О.	Пол	Год_рождения
64	Келдыш С.М.	М	1989
66	Келдыш О.Н.	Ж	1964
67	Келдыш М.И.	М	1962
68	Дейнеко Е.В.	Ж	1974
69	Дейнеко Н.А.	Ж	1994
70	Сиротенко В.Н.	М	1966
72	Сиротенко Д.В.	Ж	1995
75	Сиротенко Н.П.	М	1937
77	Мелкоян А.А.	М	1987
81	Мелкоян И.Н.	Ж	1963
82	Лурье А.В.	Ж	1989
86	Хитрово Н.И.	М	1940
88	Хитрово Т.Н.	Ж	1968
89	Гурвич З.И.	Ж	1940
...	...	...	...

Таблица 2	
ID_Родителя	ID_Ребёнка
66	64
67	64
86	66
81	69
75	70
89	70
70	72
88	72
81	77
75	81
89	81
70	82
88	82
86	88
...	...

Ответ: \_\_\_\_\_.

5. Для кодирования некоторой последовательности, состоящей из букв А, Б, В, Г, Д, Е, решили использовать неравномерный двоичный код, удовлетворяющий условию Фано. Для буквы А использовали кодовое слово 0; для буквы Б – кодовое слово 10. Какова наименьшая возможная сумма длин кодовых слов для букв В, Г, Д, Е?

*Примечание.* Условие Фано означает, что никакое кодовое слово не является началом другого кодового слова. Это обеспечивает возможность однозначной расшифровки закодированных сообщений.

Ответ: \_\_\_\_\_.

6. В программе используется одномерный целочисленный массив  $A$  с индексами от 0 до 9. Значения элементов равны 2, 4, 3, 6, 3, 7, 8, 2, 9, 1 соответственно, т.е.  $A[0] = 2$ ,  $A[1] = 4$  и т.д.

Определите значение переменной  $c$  после выполнения следующего фрагмента этой программы, записанного ниже на пяти языках программирования.

Бейсик	Python
<pre>c = 0 FOR i = 1 TO 9 IF A(i-1) &lt; A(i) THEN c = c + 1 t = A(i) A(i) = A(i-1) A(i-1) = t END IF NEXT i</pre>	<pre>c = 0 for i in range(1, 10): if A[i-1] &lt; A[i]: c = c + 1 A[i-1], A[i] = A[i], A[i-1]</pre>
Алгоритмический язык	Паскаль
<pre>c := 0 нц для i от 1 до 9 если A[i-1] &lt; A[i] то c := c + 1 t := A[i] A[i] := A[i-1] A[i-1] := t все кц</pre>	<pre>c := 0; for i := 1 to 9 do if A[i-1] &lt; A[i] then begin c := c + 1; t := A[i]; A[i] := A[i-1]; A[i-1] := t; end;</pre>
C++	
<pre>c = 0; for (int i = 1; i &lt; 10; i++) if (A[i-1] &lt; A[i]){ c++; t = A[i]; A[i] = A[i-1]; A[i-1] = t; }</pre>	

Ответ: \_\_\_\_\_.

7. На обработку поступает натуральное число, не превышающее  $10^9$ . Нужно написать программу, которая выводит на экран минимальную чётную цифру этого числа. Если в числе нет чётных цифр, требуется на экран вывести

«NO». Программист написал программу неправильно. Ниже эта программа для Вашего удобства приведена на пяти языках программирования.

Бейсик	Python
<pre>DIM N, DIGIT, MINDIGIT AS LONG INPUT N MINDIGIT = N MOD 10 WHILE N &gt; 0 DIGIT = N MOD 10 IF DIGIT MOD 2 = 0 THEN IF DIGIT &lt; MINDIGIT THEN MINDIGIT = DIGIT END IF END IF N = N \ 10 WEND IF MINDIGIT = 0 THEN PRINT "NO" ELSE PRINT MINDIGIT END IF</pre>	<pre>N = int(input()) minDigit = N % 10 while N &gt; 0: digit = N % 10 if digit % 2 == 0: if digit &lt; minDigit: minDigit = digit N = N // 10 if minDigit == 0: print("NO") else: print(minDigit)</pre>
Алгоритмический язык	Паскаль



<pre> алг нач   цел N, digit, minDigit   ввод N   minDigit := mod(N,10)   нц пока N &gt; 0     digit := mod(N,10)     если mod(digit, 2) = 0 то если digit &lt; minDigit то       minDigit := digit     все все   N := div(N,10) кц если minDigit = 0 то вывод "NO" иначе   вывод minDigit все конец </pre>	<pre> var N,digit,minDigit: longint; begin   readln(N);   minDigit := N mod 10; while N &gt; 0 do   begin     digit := N mod 10;     if digit mod 2 = 0 then       if digit &lt; minDigit then minDigit := digit;     N := N div 10; end;   if minDigit = 0 then writeln('NO')   else     writeln(minDigit) end. </pre>
<p><b>C++</b></p> <pre> #include &lt;iostream&gt; using namespace std;  int main() {   int N, digit, minDigit; cin &gt;&gt; N;   minDigit = N % 10; while (N &gt; 0) {     digit = N % 10;     if (digit % 2 == 0)       if (digit &lt; minDigit) minDigit = digit;     N = N / 10;   }   if (minDigit == 0)     cout &lt;&lt; "NO" &lt;&lt; endl; else     cout &lt;&lt; minDigit &lt;&lt; endl; return 0; } </pre>	

Последовательно выполните следующее.

1. Напишите, что выведет эта программа при вводе числа 231.
2. Приведите пример такого трёхзначного числа, при вводе которого приведённая программа, несмотря на ошибки, выдаёт верный ответ.
3. Найдите допущенные программистом ошибки и исправьте их. Исправление ошибки должно затрагивать только строку, в которой находится ошибка. Для каждой ошибки:
  - 1) выпишите строку, в которой сделана ошибка;
  - 2) укажите, как исправить ошибку, т.е. приведите правильный вариант строки.

Известно, что в тексте программы можно исправить ровно две строки так, чтобы она стала работать правильно.

Достаточно указать ошибки и способ их исправления для одного языка программирования.

Обратите внимание на то, что требуется найти ошибки в имеющейся программе, а не написать свою, возможно, использующую другой алгоритм решения.

### Литература для подготовки

Учебники и учебные пособия по информатике и ИКТ, входящие в Федеральный перечень учебников, рекомендуемых к использованию при реализации имеющих государственную аккредитацию образовательных программ среднего общего образования.

## ХИМИЯ

**Шкала оценивания: 100-балльная**

**Форма проведения: письменная (тестирование бланковое)**

**Продолжительность: не более 90 минут**

**Минимальное количество баллов, подтверждающее успешное прохождение вступительного испытания: 39**

### ПЕРЕЧЕНЬ ЭЛЕМЕНТОВ СОДЕРЖАНИЯ, ПРОВЕРЯЕМЫХ НА ВСТУПИТЕЛЬНОМ ИСПЫТАНИИ

#### ***1 Теоретические основы химии***

##### *1.1 Современные представления о строении атома*

1.1.1 Строение электронных оболочек атомов элементов первых четырех периодов: *s*-, *p*- и *d*-элементы. Электронная конфигурация атома. Основное и возбужденное состояние атомов

##### *1.2 Периодический закон и Периодическая система химических элементов Д.И. Менделеева*

1.2.1 Закономерности изменения свойств элементов и их соединений по периодам и группам

1.2.2 Общая характеристика металлов IА–IIIА групп в связи с их положением в Периодической системе химических элементов Д.И. Менделеева и особенностями строения их атомов

1.2.3 Характеристика переходных элементов (меди, цинка, хрома, железа) по их положению в периодической системе химических элементов Д.И. Менделеева и особенностям строения их атомов

1.2.4 Общая характеристика неметаллов IVА–VIIА групп в связи с их положением в Периодической системе химических элементов Д.И. Менделеева и особенностями строения их атомов

##### *1.3 Химическая связь и строение вещества*

1.3.1 Ковалентная химическая связь, ее разновидности и механизмы образования. Характеристики ковалентной связи (полярность и энергия связи). Ионная связь. Металлическая связь. Водородная связь

1.3.2 Электроотрицательность. Степень окисления и валентность химических элементов

1.3.3 Вещества молекулярного и немoleкулярного строения.

Тип кристаллической решетки. Зависимость свойств веществ от их состава и строения

##### *1.4 Химическая реакция*

1.4.1 Классификация химических реакций в неорганической и органической химии

1.4.2 Тепловой эффект химической реакции. Термохимические уравнения

1.4.3 Скорость реакции, ее зависимость от различных факторов

1.4.4 Обратимые и необратимые химические реакции. Химическое равновесие. Смещение химического равновесия под действием различных факторов

1.4.5 Электролитическая диссоциация электролитов в водных растворах. Сильные и слабые электролиты

1.4.6 Реакции ионного обмена

1.4.7 Гидролиз солей. Среда водных растворов: кислая, нейтральная, щелочная

1.4.8 Реакции окислительно-восстановительные. Коррозия металлов и способы защиты от нее

1.4.9 Электролиз расплавов и растворов (солей, щелочей, кислот)

1.4.10 Ионный (правило В.В. Марковникова) и радикальный механизмы реакций в органической химии

#### ***2 Неорганическая химия***

2.1 Классификация неорганических веществ. Номенклатура неорганических веществ (тривиальная и международная)

2.2 Характерные химические свойства простых веществ – металлов: щелочных, щелочноземельных, алюминия; переходных металлов (меди, цинка, хрома, железа)

2.3 Характерные химические свойства простых веществ – неметаллов: водорода, галогенов, кислорода, серы, азота, фосфора, углерода, кремния

2.4 Характерные химические свойства оксидов: основных, амфотерных, кислотных

2.5 Характерные химические свойства оснований и амфотерных гидроксидов

2.6 Характерные химические свойства кислот

2.7 Характерные химические свойства солей: средних, кислых, основных; комплексных (на примере соединений алюминия и цинка)

2.8 Взаимосвязь различных классов неорганических веществ

### **3 Органическая химия**

3.1 Теория строения органических соединений: гомология и изомерия (структурная и пространственная). Взаимное влияние атомов в молекулах

3.2 Типы связей в молекулах органических веществ. Гибридизация атомных орбиталей углерода. Радикал. Функциональная группа

3.3 Классификация органических веществ. Номенклатура органических веществ (тривиальная и международная)

3.4 Характерные химические свойства углеводородов: алканов, циклоалканов, алкенов, диенов, алкинов, ароматических углеводородов (бензола и толуола)

3.5 Характерные химические свойства предельных одноатомных и многоатомных спиртов, фенола

3.6 Характерные химические свойства альдегидов, предельных карбоновых кислот, сложных эфиров

3.7 Характерные химические свойства азотсодержащих органических соединений: аминов и аминокислот

3.8 Биологически важные вещества: жиры, белки, углеводы (моносахариды, дисахариды, полисахариды)

3.9 Взаимосвязь органических соединений.

### **4 Методы познания в химии. Химия и жизнь**

#### *4.1 Экспериментальные основы химии*

4.1.1 Правила работы в лаборатории. Лабораторная посуда и оборудование. Правила безопасности при работе с едкими, горючими и токсичными веществами, средствами бытовой химии

4.1.2 Научные методы исследования химических веществ и превращений. Методы разделения смесей и очистки веществ

4.1.3 Определение характера среды водных растворов веществ. Индикаторы

4.1.4 Качественные реакции на неорганические вещества и ионы

4.1.5 Качественные реакции органических соединений

4.1.6 Основные способы получения (в лаборатории) конкретных веществ, относящихся к изученным классам неорганических соединений

4.1.7 Основные способы получения углеводородов (в лаборатории)

4.1.8 Основные способы получения кислородсодержащих соединений (в лаборатории)

#### *4.2 Общие представления о промышленных способах получения важнейших веществ*

4.2.1 Понятие о металлургии: общие способы получения металлов

4.2.2 Общие научные принципы химического производства (на примере промышленного получения аммиака, серной кислоты, метанола). Химическое загрязнение окружающей среды и его последствия

4.2.3 Природные источники углеводородов, их переработка

4.2.4 Высокомолекулярные соединения. Реакции полимеризации и поликонденсации. Полимеры. Пластмассы, волокна, каучуки

#### *4.3 Расчеты по химическим формулам и уравнениям реакций*

4.3.1 Расчеты с использованием понятия «массовая доля вещества в растворе»

4.3.2 Расчеты объемных отношений газов при химических реакциях

4.3.3 Расчеты массы вещества или объема газов по известному количеству вещества, массе или объему одного из участвующих в реакции веществ

4.3.4 Расчеты теплового эффекта реакции

4.3.5 Расчеты массы (объема, количества вещества) продуктов реакции, если одно из веществ дано в избытке (имеет примеси)

4.3.6 Расчеты массы (объема, количества вещества) продукта реакции, если одно из веществ дано в виде раствора с определенной массовой долей растворенного вещества

4.3.7 Нахождение молекулярной формулы вещества

4.3.8 Расчеты массовой или объемной доли выхода продукта реакции от теоретически возможного

4.3.9 Расчеты массовой доли (массы) химического соединения в смеси

## ДЕМОНСТРАЦИОННЫЙ ВАРИАНТ ОТДЕЛЬНЫХ ЗАДАНИЙ ВСТУПИТЕЛЬНОГО ИСПЫТАНИЯ ПО ХИМИИ

При ознакомлении с демонстрационным вариантом вступительного испытания по химии следует иметь в виду, что задания, включённые в него, не отражают всех элементов содержания, которые могут проверяться с помощью других вариантов вступительного испытания. Назначение демонстрационного варианта заключается в том, чтобы дать возможность любому поступающему в КГУ и широкой общественности составить представление о структуре вариантов вступительного испытания, количестве заданий в тесте, об их форме, уровне сложности.

Для выполнения заданий 1–3 используйте следующий ряд химических элементов. Ответом в заданиях 1–3 является последовательность цифр, под которыми указаны химические элементы в **данном ряду**. 1) Li  
2) Be 3) C 4) Si 5) P

**1** Определите, атомы каких из указанных в ряду элементов в основном состоянии имеют одинаковое число неспаренных электронов.

Запишите в поле ответа номера выбранных элементов.

Ответ: 

--	--

**2** Из указанных в ряду химических элементов выберите три элемента, которые в Периодической системе химических элементов Д.И. Менделеева находятся в одном периоде. Расположите выбранные элементы в порядке усиления их металлических свойств.

Запишите в поле ответа номера выбранных элементов в нужной последовательности.

Ответ: 

--	--	--

**3** Из числа указанных в ряду элементов выберите два элемента, которые проявляют одинаковую высшую степень окисления.

Запишите в поле ответа номера выбранных элементов.

Ответ: 

--	--

**4** Из предложенного перечня выберите два вещества, с которыми может взаимодействовать бутанол-2.

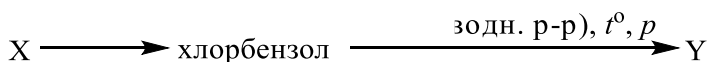
- 1) азотная кислота
- 2) гидроксид меди(II)
- 3) оксид меди(II)
- 4) водород
- 5) изобутан

Запишите в поле ответа номера выбранных веществ.

Ответ: 

--	--

**5** Задана следующая схема превращений веществ:



Определите, какие из указанных веществ являются веществами X и Y.

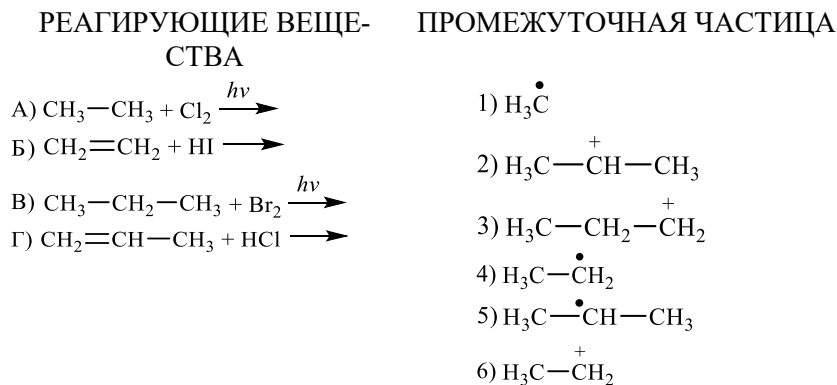
- 1) метан
- 2) фенолят натрия
- 3) бензол
- 4) фенол
- 5) бензоат натрия

Запишите в таблицу номера выбранных веществ под соответствующими буквами.

Ответ: 

X	Y

**6** Установите соответствие между реагирующими веществами и промежуточной частицей, преимущественно образующейся в ходе реакции между этими веществами: к каждой позиции, обозначенной буквой, подберите соответствующую позицию, обозначенную цифрой.

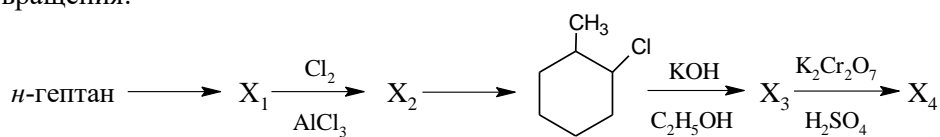


Запишите в таблицу выбранные цифры под соответствующими буквами.

Ответ:

А	Б	В	Г

**7** Напишите уравнения реакций, с помощью которых можно осуществить следующие превращения:



При написании уравнений реакций используйте структурные формулы органических веществ.

### Литература для подготовки

Учебники и учебные пособия по химии, входящие в Федеральный перечень учебников, рекомендуемых к использованию при реализации имеющих государственную аккредитацию образовательных программ среднего общего образования.

## БИОЛОГИЯ

**Шкала оценивания: 100-балльная**

**Форма проведения: письменная (тестирование бланковое)**

**Продолжительность: не более 90 минут**

**Минимальное количество баллов, подтверждающее успешное прохождение вступительного испытания: 39**

### ПЕРЕЧЕНЬ ЭЛЕМЕНТОВ СОДЕРЖАНИЯ, ПРОВЕРЯЕМЫХ НА ВСТУПИТЕЛЬНОМ ИСПЫТАНИИ

#### ***1 Биология как наука. Методы научного познания***

1.1 Биология как наука, ее достижения, методы познания живой природы. Роль биологии в формировании современной естественнонаучной картины мира.

1.2 Уровневая организация и эволюция. Основные уровни организации живой природы: клеточный, организменный, популяционно-видовой, биогеоценотический, биосферный. Биологические системы. Общие признаки биологических систем: клеточное строение, особенности химического состава, обмен веществ и превращения энергии, гомеостаз, раздражимость, движение, рост и развитие, воспроизведение, эволюция.

#### ***2 Клетка как биологическая система***

2.1 Современная клеточная теория, её основные положения, роль в формировании современной естественнонаучной картины мира. Развитие знаний о клетке. Клеточное строение организмов – основа единства органического мира, доказательство родства живой природы.

2.2 Многообразие клеток. Прокариоты и эукариоты. Сравнительная характеристика клеток растений, животных, бактерий, грибов.

2.3 Химический состав клетки. Макро- и микроэлементы. Взаимосвязь строения и функций неорганических и органических веществ (белков, нуклеиновых кислот, углеводов, липидов, АТФ), входящих в состав клетки. Роль химических веществ в клетке и организме человека.

2.4 Строение клетки. Взаимосвязь строения и функций частей и органоидов клетки – основа ее целостности.

2.5 Обмен веществ и превращения энергии – свойства живых организмов. Энергетический и пластический обмен, их взаимосвязь. Стадии энергетического обмена. Брожение и дыхание. Фотосинтез, его значение, космическая роль. Фазы фотосинтеза. Световые и темновые реакции фотосинтеза, их взаимосвязь. Хемосинтез. Роль хемо синтезирующих бактерий на Земле.

2.6 Генетическая информация в клетке. Гены, генетический код и его свойства. Матричный характер реакций биосинтеза. Биосинтез белка и нуклеиновых кислот.

2.7 Клетка – генетическая единица живого. Хромосомы, их строение (форма и размеры) и функции. Число хромосом и их видовое постоянство. Соматические и половые клетки. Жизненный цикл клетки: интерфаза и митоз. Митоз – деление соматических клеток. Мейоз. Фазы митоза и мейоза. Развитие половых клеток у растений и животных. Деление клетки – основа роста, развития и размножения организмов. Роль мейоза и митоза.

#### ***3 Организм как биологическая система***

3.1 Разнообразие организмов: одноклеточные и многоклеточные; автотрофы, гетеротрофы, аэробы, анаэробы.

3.2 Воспроизведение организмов, его значение. Способы размножения, сходство и отличие полового и бесполого размножения. Оплодотворение у цветковых растений и позвоночных животных. Внешнее и внутреннее оплодотворение.

3.3 Онтогенез и присущие ему закономерности. Эмбриональное и постэмбриональное развитие организмов. Причины нарушения развития организмов.

3.4 Генетика, ее задачи. Наследственность и изменчивость – свойства организмов. Методы генетики. Основные генетические понятия и символика. Хромосомная теория наследственности. Современные представления о гене и геноме.

3.5 Закономерности наследственности, их цитологические основы. Закономерности наследования, установленные Г. Менделем, их цитологические основы (моно- и дигибридное скрещивание). За-

коны Т.Моргана: сцепленное наследование признаков, нарушение сцепления генов. Генетика пола. Наследование признаков, сцепленных с полом. Взаимодействие генов. Генотип как целостная система. Генетика человека. Методы изучения генетики человека. Решение генетических задач. Составление схем скрещивания.

3.6 Закономерности изменчивости. Ненаследственная (модификационная) изменчивость. Норма реакции. Наследственная изменчивость: мутационная, комбинативная. Виды мутаций и их причины. Значение изменчивости в жизни организмов и в эволюции.

3.7 Значение генетики для медицины. Наследственные болезни человека, их причины, профилактика. Вредное влияние мутагенов, алкоголя, наркотиков, никотина на генетический аппарат клетки. Защита среды от загрязнения мутагенами. Выявление источников мутагенов в окружающей среде (косвенно) и оценка возможных последствий их влияния на собственный организм.

3.8 Селекция, её задачи и практическое значение. Вклад Н.И. Вавилова в развитие селекции: учение о центрах многообразия и происхождения культурных растений; закон гомологических рядов в наследственной изменчивости. Методы селекции и их генетические основы. Методы выведения новых сортов растений, пород животных, штаммов микроорганизмов. Значение генетики для селекции. Биологические основы выращивания культурных растений и домашних животных.

3.9 Биотехнология, ее направления. Клеточная и генная инженерия, клонирование. Роль клеточной теории в становлении и развитии биотехнологии. Значение биотехнологии для развития селекции, сельского хозяйства, микробиологической промышленности, сохранения генофонда планеты. Этические аспекты развития некоторых исследований в биотехнологии (клонирование человека, направленные изменения генома).

#### **4 Система и многообразие органического мира**

4.1 Многообразие организмов. Значение работ К. Линнея и Ж-Б. Ламарка. Основные систематические (таксономические) категории: вид, род, семейство, отряд (порядок), класс, тип (отдел), царство; их соподчиненность. Вирусы — неклеточные формы жизни. Меры профилактики распространения вирусных заболеваний.

4.2 Царство бактерий, строение, жизнедеятельность, размножение, роль в природе. Бактерии — возбудители заболеваний растений, животных, человека. Профилактика заболеваний, вызываемых бактериями.

4.3 Царство грибов, строение, жизнедеятельность, размножение. Использование грибов для получения продуктов питания и лекарств. Распознавание съедобных и ядовитых грибов. Лишайники, их разнообразие, особенности строения и жизнедеятельности. Роль в природе грибов и лишайников.

4.4 Царство растений. Строение (ткани, клетки, органы), жизнедеятельность и размножение растительного организма (на примере покрытосеменных растений). Распознавание (на рисунках) органов растений.

4.5 Многообразие растений. Основные отделы растений. Классы покрытосеменных, роль растений в природе и жизни человека.

4.6 Царство животных. Одноклеточные и многоклеточные животные. Характеристика основных типов беспозвоночных, классов членистоногих. Особенности строения, жизнедеятельности, размножения, роль в природе и жизни человека.

4.7 Хордовые животные. Характеристика основных классов. Роль в природе и жизни человека. Распознавание (на рисунках) органов и систем органов у животных.

#### **5 Организм человека и его здоровье**

5.1 Ткани. Строение и жизнедеятельность органов и систем органов: пищеварения, дыхания, выделения. Распознавание (на рисунках) тканей, органов, систем органов.

5.2 Строение и жизнедеятельность органов и систем органов: опорнодвигательной, покровной, кровообращения, лимфооттока. Размножение и развитие человека. Распознавание (на рисунках) органов и систем органов.

5.3 Внутренняя среда организма человека. Группы крови. Переливание крови. Иммуитет. Обмен веществ и превращение энергии в организме человека. Витамины.

5.4 Нервная и эндокринная системы. Нейрогуморальная регуляция процессов жизнедеятельности организма как основа его целостности, связи со средой.

5.5 Анализаторы. Органы чувств, их роль в организме. Строение и функции. Высшая нервная дея-

тельность. Сон, его значение. Сознание, память, эмоции, речь, мышление. Особенности психики человека.

5.6 Личная и общественная гигиена, здоровый образ жизни. Профилактика инфекционных заболеваний (вирусных, бактериальных, грибковых, вызываемых животными). Предупреждение травматизма, приемы оказания первой помощи. Психическое и физическое здоровье человека. Факторы здоровья (аутотренинг, закаливание, двигательная активность). Факторы риска (стрессы, гиподинамия, переутомление, переохлаждение). Вредные и полезные привычки. Зависимость здоровья человека от состояния окружающей среды. Соблюдение санитарно-гигиенических норм и правил здорового образа жизни. Репродуктивное здоровье человека. Последствия влияния алкоголя, никотина, наркотических веществ на развитие зародыша человека.

### **6 Эволюция живой природы**

6.1 Вид, его критерии. Популяция – структурная единица вида и элементарная единица эволюции. Микроэволюция. Образование новых видов. Способы видообразования. Сохранение многообразия видов как основа устойчивости биосферы.

6.2 Развитие эволюционных идей. Значение эволюционной теории Ч. Дарвина. Взаимосвязь движущих сил эволюции. Формы естественного отбора, виды борьбы за существование. Синтетическая теория эволюции. Элементарные факторы эволюции. Исследования С.С.Четверикова. Роль эволюционной теории в формировании современной естественнонаучной картины мира.

6.3 Доказательства эволюции живой природы. Результаты эволюции: приспособленность организмов к среде обитания, многообразие видов.

6.4 Макроэволюция. Направления и пути эволюции (А.Н.Северцов, И.И.Шмальгаузен). Биологический прогресс и регресс, ароморфоз, идиоадаптация, дегенерация. Причины биологического прогресса и регресса. Гипотезы возникновения жизни на Земле. Основные ароморфозы в эволюции растений и животных. Усложнение живых организмов на Земле в процессе эволюции.

6.5 Происхождение человека. Человек как вид, его место в системе органического мира. Гипотезы происхождения человека современного вида. Движущие силы и этапы эволюции человека. Человеческие расы, их генетическое родство. Биосоциальная природа человека. Социальная и природная среда, адаптации к ней человека.

### **7 Экосистемы и присущие им закономерности**

7.1 Среда обитания организмов. Экологические факторы: абиотические, биотические. Антропогенный фактор. Их значение.

7.2 Экосистема (биогеоценоз), её компоненты: продуценты, консументы, редуценты, их роль. Видовая и пространственная структура экосистемы. Трофические уровни. Цепи и сети питания, их звенья. Правила экологической пирамиды. Составление схем передачи веществ и энергии (цепей питания).

7.3 Разнообразие экосистем (биогеоценозов). Саморазвитие и смена экосистем. Устойчивость и динамика экосистем. Биологическое разнообразие, саморегуляция и круговорот веществ – основа устойчивого развития экосистем. Причины устойчивости и смены экосистем. Изменения в экосистемах под влиянием деятельности человека. Агроэкосистемы, основные отличия от природных экосистем.

7.4 Биосфера – глобальная экосистема. Учение В.И.Вернадского о биосфере. Живое вещество, его функции. Особенности распределения биомассы на Земле. Биологический круговорот и превращение энергии в биосфере, роль в нем организмов разных царств. Эволюция биосферы.

7.5 Глобальные изменения в биосфере, вызванные деятельностью человека (нарушение озонового экрана, кислотные дожди, парниковый эффект и др.). Проблемы устойчивого развития биосферы. Правила поведения в природной среде.

## **ДЕМОНСТРАЦИОННЫЙ ВАРИАНТ ОТДЕЛЬНЫХ ЗАДАНИЙ ВСТУПИТЕЛЬНОГО ИСПЫТАНИЯ ПО БИОЛОГИИ**



При ознакомлении с демонстрационным вариантом вступительного испытания по биологии следует иметь в виду, что задания, включённые в него, не отражают всех элементов содержания, которые могут проверяться с помощью других вариантов вступительного испытания. Назначение демонстрационного варианта заключается в том, чтобы дать возможность любому поступающему в КГУ и широкой общественности составить представление о структуре вариантов вступительного испытания, количестве заданий в тесте, об их форме, уровне сложности.

Выберите один верный из четырёх, по Вашему мнению, ответ и запишите в таблицу цифру, под которым он указан:

1. Клевер красный, занимающий определенный ареал, представляет собой уровень организации живой природы

- 1) организменный
- 2) биоценотический
- 3) популяционно-видовой
- 4) биосферный

Ответ:

2. Запасным углеводом в животной клетке является

- 1) крахмал
- 2) целлюлоза
- 3) хитин
- 4) гликоген

Ответ:

3. К эукариотам относят

- 1) кишечную палочку
- 2) стрептококка
- 3) холерного вибриона
- 4) амёбу

Ответ:

Выберите три верных из шести, по Вашему мнению, ответов и запишите в таблицу цифры, под которыми они указаны:

6. Нарушение функций щитовидной железы приводит к следующим заболеваниям:

- 1) базедова болезнь
- 2) микседема
- 3) сахарный диабет
- 4) малокровие
- 5) кретинизм
- 6) гигантизм

Ответ:

7. Особенности скелета, свойственные только человеку, –

- 1) наличие ключиц
- 2) наличие подбородочного выступа
- 3) 7 шейных позвонков
- 4) наличие пятипалых конечностей
- 5) S-образная форма позвоночного столба
- 6) сводчатая стопа

Вам предлагаются задания, требующие установления соответствия. К каждой позиции, данной в первом столбце, подберите соответствующую позицию из второго столбца. Запишите в таблицу выбранные цифры под соответствующими буквами

8. Известно, что при высокой температуре окружающей среды кожа лица краснеет, а при низкой бледнеет. Объясните, почему это происходит. Ответ запишите чётко и разборчиво.

Ответ \_\_\_\_\_

### **Литература для подготовки**

Учебники и учебные пособия по биологии, входящие в Федеральный перечень учебников, рекомендуемых к использованию при реализации имеющих государственную аккредитацию образовательных программ среднего общего образования.

## ОБЩЕСТВОЗНАНИЕ

**Шкала оценивания: 100-балльная**

**Форма проведения: письменная (тестирование бланковое)**

**Продолжительность: не более 90 минут**

**Минимальное количество баллов, подтверждающее успешное прохождение вступительного испытания: 45**

### ПЕРЕЧЕНЬ ЭЛЕМЕНТОВ СОДЕРЖАНИЯ, ПРОВЕРЯЕМЫХ НА ВСТУПИТЕЛЬНОМ ИСПЫТАНИИ

#### *1 Человек и общество*

- 1.1 Природное и общественное в человеке. (Человек как результат биологической и социокультурной эволюции)
- 1.2 Мировоззрение, его виды и формы
- 1.3 Виды знаний
- 1.4 Понятие истины, её критерии
- 1.5 Мышление и деятельность
- 1.6 Потребности и интересы
- 1.7 Свобода и необходимость в человеческой деятельности. Свобода и ответственность
- 1.8 Системное строение общества: элементы и подсистемы
- 1.9 Основные институты общества
- 1.10 Понятие культуры. Формы и разновидности культуры
- 1.11 Наука. Основные особенности научного мышления. Естественные и социально гуманитарные науки
- 1.12 Образование, его значение для личности и общества
- 1.13 Религия
- 1.14 Искусство
- 1.15 Мораль
- 1.16 Понятие общественного прогресса
- 1.17 Многовариантность общественного развития (типы обществ)
- 1.18 Угрозы XXI в. (глобальные проблемы)

#### *2 Экономика*

- 2.1 Экономика и экономическая наука
- 2.2 Факторы производства и факторные доходы
- 2.3 Экономические системы
- 2.4 Рынок и рыночный механизм. Спрос и предложение
- 2.5 Постоянные и переменные затраты
- 2.6 Финансовые институты. Банковская система
- 2.7 Основные источники финансирования бизнеса
- 2.8 Ценные бумаги
- 2.9 Рынок труда. Безработица
- 2.10 Виды, причины и последствия инфляции
- 2.11 Экономический рост и развитие. Понятие ВВП
- 2.12 Роль государства в экономике
- 2.13 Налоги
- 2.14 Государственный бюджет
- 2.15 Мировая экономика
- 2.16 Рациональное экономическое поведение собственника, работника, потребителя, семьянина, гражданина

#### *3 Социальные отношения*

- 3.1 Социальная стратификация и мобильность
- 3.2 Социальные группы

- 3.3 Молодёжь как социальная группа
- 3.4 Этнические общности
- 3.5 Межнациональные отношения, этносоциальные конфликты, пути их разрешения
- 3.6 Конституционные принципы (основы) национальной политики в Российской Федерации
- 3.7 Социальный конфликт
- 3.8 Виды социальных норм
- 3.9 Социальный контроль
- 3.10 Семья и брак
- 3.11 Отклоняющееся поведение и его типы
- 3.12 Социальная роль
- 3.13 Социализация индивида

#### **4 Политика**

- 4.1 Понятие власти
- 4.2 Государство, его функции
- 4.3 Политическая система
- 4.4 Типология политических режимов
- 4.5 Демократия, её основные ценности и признаки
- 4.6 Гражданское общество и государство
- 4.7 Политическая элита
- 4.8 Политические партии и движения
- 4.9 Средства массовой информации в политической системе
- 4.10 Избирательная кампания в Российской Федерации
- 4.11 Политический процесс
- 4.12 Политическое участие
- 4.13 Политическое лидерство
- 4.14 Органы государственной власти Российской Федерации
- 4.15 Федеративное устройство Российской Федерации

#### **5 Право**

- 5.1 Право в системе социальных норм
- 5.2 Система российского права. Законотворческий процесс
- 5.3 Понятие и виды юридической ответственности
- 5.4 Конституция Российской Федерации. Основы конституционного строя Российской Федерации
- 5.5 Законодательство Российской Федерации о выборах
- 5.6 Субъекты гражданского права.
- 5.7 Организационно-правовые формы и правовой режим предпринимательской деятельности
- 5.8 Имущественные и неимущественные права
- 5.9 Порядок приёма на работу. Порядок заключения и расторжения трудового договора
- 5.10 Правовое регулирование отношений супругов. Порядок и условия заключения и расторжения брака
- 5.11 Особенности административной юрисдикции
- 5.12 Право на благоприятную окружающую среду и способы его защиты
- 5.13 Международное право (международная защита прав человека в условиях мирного и военного времени)
- 5.14 Споры, порядок их рассмотрения
- 5.15 Основные правила и принципы гражданского процесса
- 5.16 Особенности уголовного процесса
- 5.17 Гражданство Российской Федерации
- 5.18 Воинская обязанность, альтернативная гражданская служба

5.19 Права и обязанности налогоплательщика

5.20 Правоохранительные органы. Судебная система

### ДЕМОНСТРАЦИОННЫЙ ВАРИАНТ ОТДЕЛЬНЫХ ЗАДАНИЙ ВСТУПИТЕЛЬНОГО ИСПЫТАНИЯ ПО ОБЩЕСТВОЗНАНИЮ

При ознакомлении с демонстрационным вариантом вступительного испытания по обществознанию следует иметь в виду, что задания, включённые в него, не отражают всех элементов содержания, которые могут проверяться с помощью других вариантов вступительного испытания. Назначение демонстрационного варианта заключается в том, чтобы дать возможность любому поступающему в КГУ и широкой общественности составить представление о структуре вариантов вступительного испытания, количестве заданий в тесте, об их форме, уровне сложности.

1. Запишите слово, пропущенное в таблице.

<b>Виды религий</b>	
<b>Виды религий</b>	<b>Религии</b>
Национальные религии	Синтоизм, иудаизм, индуизм
_____ религии	Христианство, ислам, буддизм

2. Найдите понятие, которое является обобщающим для всех остальных позиций представленного ниже ряда. Запишите это **слово (словосочетание)**.

1) стагнация; 2) экономический цикл; 3) экономический кризис; 4) оживление экономики; 5) рецессия.

Ответ: \_\_\_\_\_

3. Ниже перечислен ряд терминов. Все они, за исключением двух, относятся к источникам права.

1) судебный прецедент; 2) естественное право; 3) правовая культура; 4) правовой обычай; 5) нормативно-правовой акт; 6) санкция.

Найдите два термина, «выпадающих» из общего ряда, и запишите **цифры**, под которыми они указаны.

Ответ: \_\_\_\_\_

4. Выберите верные суждения о соотношении свободы, необходимости и ответственности в деятельности человека и запишите цифры, под которыми они указаны.

- 1) Многообразие выбора ограничивает свободу в деятельности человека.
- 2) Одним из проявлений необходимости в деятельности человека выступают объективные законы развития природы.
- 3) Ответственность человека повышается в условиях ограниченного выбора стратегий поведения в определенных ситуациях.
- 4) Неограниченная свобода является безусловным благом для человека и общества.
- 5) Готовность человека оценивать свои действия с точки зрения их последствий для окружающей служит одним из проявлений чувства ответственности.

Ответ: \_\_\_\_\_

вузов

б) находящиеся в очередном отпуске

Ответ: \_\_\_\_\_.

5. Какой смысл обществоведы вкладывают в понятие «мораль»? Привлекая знания обществоведческого курса, составьте два предложения: одно предложение, содержащее информацию о различии морального и правового регулирования деятельности, и одно предложение, раскрывающее сущность любой категории (понятия) морали.

6. Во время избирательной кампании кандидаты активно используют рекламу как инструмент политической борьбы. Привлекая обществоведческие знания и факты общественной жизни, назовите два любых положительных и два любых отрицательных аспекта использования политической рекламы.

#### **Литература для подготовки**

Учебники и учебные пособия по обществознанию, входящие в Федеральный перечень учебников, рекомендуемых к использованию при реализации имеющих государственную аккредитацию образовательных программ среднего общего образования.

## ИСТОРИЯ

**Шкала оценивания: 100-балльная**

**Форма проведения: письменная (тестирование бланковое)**

**Продолжительность: не более 90 минут**

**Максимальное количество баллов, подтверждающее успешное прохождение вступительного испытания: 35**

### ПЕРЕЧЕНЬ ЭЛЕМЕНТОВ СОДЕРЖАНИЯ, ПРОВЕРЯЕМЫХ НА ВСТУПИТЕЛЬНОМ ИСПЫТАНИИ

#### *1. Древность и Средневековье*

##### *1.1 Народы и древнейшие государства на территории России*

1.1.1 Восточнославянские племена и их соседи.

1.1.2 Занятия, общественный строй, верования восточных славян.

##### *1.2 Русь в IX – начале XII в.*

1.2.1 Возникновение государственности у восточных славян. Князья и дружина. Вечевые порядки. Принятие христианства.

1.2.2 Категории населения. «Русская Правда».

1.2.3 Международные связи Древней Руси.

1.2.4 Культура Древней Руси. Христианская культура и языческие традиции.

##### *1.3 Русские земли и княжества в XII – середине XV в.*

1.3.1 Причины распада Древнерусского государства. Крупнейшие земли и княжества. Монархии и республики.

1.3.2 Монгольское завоевание. Образование монгольского государства. Русь и Орда. Экспансия с Запада.

1.3.3 Москва как центр объединения русских земель. Политика московских князей. Взаимосвязь процессов объединения русских земель и освобождения от ордынского владычества.

1.3.4 Восстановление экономики русских земель. Колонизация Северо-Восточной Руси. Формы землевладения и категории населения. Русский город.

1.3.5 Культурное развитие русских земель и княжеств.

##### *1.4 Российское государство во второй половине XV–XVII в.*

1.4.1 Завершение объединения русских земель и образование Российского государства. Становление органов центральной власти. Свержение ордынского ига.

1.4.2 Изменения в социальной структуре общества и формах феодального землевладения.

1.4.3 Установление царской власти. Реформы середины XVI в. Создание органов сословно-представительной монархии. Опричнина. Закрепощение крестьян.

1.4.4 Расширение территории России в XVI в.: завоевания и колонизационные процессы. Ливонская война.

1.4.5 Формирование национального самосознания. Развитие культуры народов России в XV–XVII вв. Усиление светских элементов в русской культуре XVII в.

1.4.6 Смута. Социальные движения в России в начале XVII в. Борьба с Речью Посполитой и со Швецией.

1.4.7 Ликвидация последствий Смуты. Первые Романовы.

1.4.8 Новые явления в экономике: начало складывания всероссийского рынка, образование мануфактур. Юридическое оформление крепостного права.

1.4.9 Церковный раскол.

#### 1.4.10 Социальные движения XVII в.

### 2. Новое время

#### 2.1 Россия в XVIII – середине XIX в.

2.1.1 Петровские преобразования. Абсолютизм. Формирование чиновничье-бюрократического аппарата. Традиционные порядки и крепостничество в условиях раз-  
вертывания модернизации.

2.1.2 Северная война. Провозглашение Российской империи.

2.1.3 «Просвещенный абсолютизм». Законодательное оформление сословного строя.

2.1.4 Особенности экономики России в XVIII – первой половине XIX в.: господство крепостного права и зарождение капиталистических отношений. Начало промышленного  
переворота.

2.1.5 Русское просвещение.

2.1.6 Превращение России в мировую державу в XVIII в.

2.1.7 Культура народов России и ее связь с европейской и мировой культурой XVIII –  
первой половины XIX в.

2.1.8 Правовые реформы и мероприятия по укреплению абсолютизма в первой поло-  
вине XIX в.

2.1.9 Отечественная война 1812 г.

2.1.10 Движение декабристов.

2.1.11 Консерваторы. Славянофилы и западники. Русский утопический социализм.

2.1.12 Имперская внешняя политика самодержавия. Крымская война и ее последствия  
для страны.

#### 2.2 Россия во второй половине XIX – начале XX в.

2.2.1 Реформы 1860–1870- х гг.

2.2.2 Политика контрреформ.

2.2.3 Капиталистические отношения в промышленности и сельском хозяйстве. Роль  
государства в экономической жизни страны.

2.2.4 Нарастание экономических и социальных противоречий в условиях форсирован-  
ной модернизации. Реформы С.Ю. Витте.

2.2.5 Идейные течения, политические партии и общественные движения в России на  
рубеже веков.

2.2.6 Восточный вопрос во внешней политике Российской империи. Россия в системе  
военно-политических союзов.

2.2.7 Русско-японская война.

2.2.8 Духовная жизнь российского общества во второй половине XIX – начале XX в.  
Критический реализм. Русский авангард. Развитие науки и системы образования.

2.2.9 Революция 1905–1907 гг. Становление российского парламентаризма. Либераль-  
но-демократические, радикальные, националистические движения.

2.2.10 Реформы П.А. Столыпина.

### 3. Новейшая история

#### 3.1 Россия в Первой мировой войне. Революция и Гражданская война в России

3.1.1 Россия в Первой мировой войне. Влияние войны на российское общество.

3.1.2 Революция 1917 г. Временное правительство и Советы.

3.1.3 Политическая тактика большевиков, их приход к власти. Первые декреты совет-  
ской власти. Учредительное собрание.

3.1.4 Гражданская война и иностранная интервенция. Политические программы участ-  
вующих сторон. Политика «военного коммунизма». Итоги Гражданской войны.



### 3.1.5 Переход к новой экономической политике.

## 3.2 СССР в 1922–1991 гг.

3.2.1 Образование СССР. Выбор путей объединения. Национально-государственное строительство.

3.2.2 Партийные дискуссии о путях и методах построения социализма в СССР. Культ личности И.В. Сталина. Массовые репрессии. Конституция СССР 1936 г.

3.2.3 Причины свертывания новой экономической политики. Индустриализация, коллективизация.

3.2.4 Идеологические основы советского общества и культура в 1920–1930-х гг. «Культурная революция». Ликвидация неграмотности, создание системы образования.

3.2.5 Внешнеполитическая стратегия СССР в 1920–1930-х гг. СССР накануне Великой Отечественной войны.

3.2.6 Причины, этапы Великой Отечественной войны.

3.2.7 Героизм советских людей в годы войны. Партизанское движение. Тыл в годы войны. Идеология и культура в годы войны.

3.2.8 СССР в антигитлеровской коалиции.

3.2.9 Итоги Великой Отечественной войны. Роль СССР во Второй мировой войне и решение вопросов о послевоенном устройстве мира.

3.2.10 Восстановление хозяйства. Идеологические кампании конца 1940-х гг.

3.2.11 Холодная война. Военно-политические союзы в послевоенной системе международных отношений. Формирование мировой социалистической системы.

3.2.12 XX съезд КПСС и осуждение культа личности. Экономические реформы 1950–1960-х гг., причины их неудач. Замедление экономического роста.

3.2.13 «Застой» как проявление кризиса советской модели развития. Конституционное закрепление руководящей роли КПСС. Конституция СССР 1977 г.

3.2.14 Попытки модернизации советской экономики и политической системы в 1980-х гг. «Перестройка» и «гласность». Формирование многопартийности.

3.2.15 СССР в мировых и региональных кризисах и конфликтах после Второй мировой войны. Политика «разрядки». «Новое политическое мышление». Распад мировой социалистической системы.

3.2.16 Особенности развития советской культуры в 1950–1980-х гг.

## 3.3 Российская Федерация

3.3.1 Кризис власти: последствия неудачи политики «перестройки». Августовские события 1991 г. Беловежские соглашения 1991 г. и распад СССР.

3.3.2 Политический кризис сентября – октября 1993 г. Принятие Конституции Российской Федерации 1993 г. Общественно-политическое развитие России во второй половине 1990-х гг. Политические партии и движения Российской Федерации. Российская Федерация и страны – участницы Содружества Независимых Государств.

3.3.3 Переход к рыночной экономике: реформы и их последствия.

3.3.4 Российская Федерация в 2000–2012 гг.: основные тенденции социально-экономического и общественно-политического развития страны на современном этапе. В.В. Путин. Д.А. Медведев.

3.3.5 Россия в мировых интеграционных процессах и формирующейся современной международно-правовой системе.

3.3.6 Современная российская культура.

***Список важнейших событий (процессов, явлений) истории зарубежных стран, знание которых может проверяться во вступительном испытании.***

- падение Западной Римской империи
- возникновение государства франков
- правление Юстиниана в Византийской империи
- возникновение ислама
- возникновение государства у арабов
- провозглашение Карла Великого императором
- распад Франкской империи
- образование Священной Римской империи
- разделение христианской церкви на Восточную (православную) и Западную (католическую)
- нормандское завоевание Англии
- Крестовые походы
- захват Константинополя крестоносцами
- принятие Великой хартии вольности в Англии
- возникновение Английского парламента
- созыв Генеральных штатов во Франции
- Столетняя война
- Жакерия во Франции
- восстание под предводительством У. Тайлера в Англии
- битва на Косовом поле (1389 г.)
- Гуситские войны
- изобретение книгопечатания И. Гутенбергом
- война Алой и Белой розы в Англии
- правление Людовика XI во Франции
- падение Византийской империи
- правление Генриха VII в Англии
- открытие Америки Христофором Колумбом
- завершение Реконксты на Пиренейском полуострове
- открытие Васко да Гамой морского пути в Индию
- выступление М. Лютера с 95 тезисами, начало Реформации в Германии
- кругосветное плавание экспедиции Ф. Магеллана
- Вормский рейхстаг. Осуждение М. Лютера
- Крестьянская война в Германии
- начало Реформации в Англии
- Аугсбургский религиозный мир
- религиозные войны во Франции
- освободительная война в Нидерландах
- образование Речи Посполитой
- Варфоломеевская ночь во Франции
- Утрехтская уния
- разгром Англией Непобедимой армады
- Нантский эдикт Генриха IV во Франции
- Тридцатилетняя война
- деятельность кардинала Ришелье на посту первого министра Франции
- начало деятельности Долгого парламента в Англии, начало Английской буржуазной революции
- принятие английским парламентом «Великой ремонстрации»
- гражданская война в Англии
- правление французского короля Людовика XIV
- Вестфальский мир
- казнь английского короля Карла I

- провозглашение Англии республикой
- протекторат О. Кромвеля
- реставрация династии Стюартов в Англии
- «Славная революция» в Англии
- правление Людовика XV во Франции
- правление Фридриха II в Пруссии
- движение луддитов в Англии
- «Бостонское чаепитие»
- принятие Декларации независимости США
- принятие конституции США
- начало революции во Франции (1789 г.)
- принятие Декларации прав человека и гражданина
- принятие Билля о правах в США
- президентство Дж. Вашингтона в США
- начало революционных войн Франции
- крушение монархии во Франции
- приход к власти во Франции якобинцев
- казнь короля Людовика XVI во Франции
- Итальянский поход Наполеона Бонапарта
- Египетский поход Наполеона Бонапарта
- государственный переворот Наполеона Бонапарта 18-19 брюмера
- провозглашение Наполеона императором Франции
- Наполеоновские войны
- свержение Наполеона
- «Сто дней» Наполеона
- провозглашение доктрины Монро в США
- революция во Франции (1830 г.)
- чартистское движение в Англии
- «весна народов»: революции в европейских странах (1849-1849 гг.)
- Гражданская война в США
- объединение Италии
- деятельность Бисмарка во главе Пруссии и Германии
- революция Мэйдзи в Японии
- франко-прусская война
- провозглашение Германской империи
- создание Тройственного союза (Германия, Австро-Венгрия и Италия)
- создание Антанты (Россия, Англия и Франция)
- Балканские войны
- «Сараевский инцидент», убийство наследника австрийского престола эрцгерцога Франца Фердинанда
- Первая мировая война
- революция в Германии (1918 г.)
- парижская мирная конференция (1919-1920 гг.)
- учреждение Лиги Наций
- Вашингтонская конференция
- приход фашистов к власти в Италии
- мировой экономический кризис, «великая депрессия»
- приход Гитлера к власти в Германии
- «новый курс» Ф. Рузвельта в США
- фашистский мятеж и гражданская война в Испании
- Антикоминтерновский пакт Германии и Японии
- захват Австрии нацистской Германией (аншлюс)

- подписание Мюнхенского соглашения
- Вторая мировая война
- японская атака на Пёрл-Харбор и вступление США в войну
- высадка англо-американских войск в Нормандии. Открытие Второго фронта
- атомная бомбардировка США Хиросимы и Нагасаки
- капитуляция Японии. Окончание Второй мировой войны
- Нюрнбергский процесс над нацистскими преступниками
- образование НАТО
- провозглашение Китайской Народной Республики
- победа революции на Кубе
- война США во Вьетнаме
- «Культурная революция» в Китае
- «бархатные» революции в странах Центральной и Восточной Европы
- объединение ГДР и ФРГ

### **ДЕМОНСТРАЦИОННЫЙ ВАРИАНТ ОТДЕЛЬНЫХ ЗАДАНИЙ ВСТУПИТЕЛЬНОГО ИСПЫТАНИЯ ПО ИСТОРИИ**

*К каждому заданию дано пять вариантов ответов, из которых только один верный. Выберите вариант ответа, который считаете правильным.*

1. В верховьях Днепра, Волги и Западной Двины проживал славянский племенной союз:

- 1) кривичей
- 2) тиверцев
- 3) радимичей
- 4) дреговичей
- 5) вятичей

2. Процесс формирования и развития человеческого общества на стадии первобытно-общинного строя

- 1) антропогенез
- 2) фитогенез
- 3) эволюция
- 4) социогенез
- 5) прогресс

3. Один из первых торговых договоров между Русью и Византией был заключен в:

- 1) 862    2) 882    3) 908    4) 911    5) 945

4. «Русская Правда» – это

- 1) первая русская летопись
- 2) свод древнерусского права
- 3) повесть о начале русского государства
- 4) домонгольское литературное произведение
- 5) княжеский суд над преступниками

*Ответы на задания части В должны представлять из себя слово или несколько слов*

1. Уходивший в Юрьев день от помещика крестьянин обязан был внести особую плату, носившую название ...

2. Знаменитый русский полководец, разгромивший турок при Кагуле в 1770 г. – ...

### **Литература для подготовки**

Учебники и учебные пособия по истории, входящие в Федеральный перечень учебников, рекомендуемых к использованию при реализации имеющих государственную аккредитацию образовательных программ среднего общего образования.

## ГЕОГРАФИЯ

**Шкала оценивания: 100-балльная**

**Форма проведения: письменная (тестирование бланковое)**

**Продолжительность: не более 90 минут**

**Минимальное количество баллов, подтверждающее успешное прохождение вступительного испытания: 40**

### ПЕРЕЧЕНЬ ЭЛЕМЕНТОВ СОДЕРЖАНИЯ, ПРОВЕРЯЕМЫХ НА ВСТУПИТЕЛЬНОМ ИСПЫТАНИИ

#### ***1 География как наука. Современные методы географических исследований; источники географической информации***

1.1 Географические модели. Географическая карта, план местности. Их основные параметры и элементы (масштаб, условные знаки, способы картографического изображения, градусная сеть)

#### ***2 Природа Земли и человек***

2.1 Земля как планета, современный облик планеты Земля. Форма, размеры, движение Земли. Соотношение суши и океана на Земле

2.2 Земная кора и литосфера. Состав и строение. Рельеф земной поверхности. Тектоника литосферных плит

2.3 Этапы геологической истории земной коры. Геологическая хронология

2.4 Гидросфера. Состав, строение гидросферы. Мировой океан и его части. Поверхностные и подземные воды суши. Ледники и многолетняя мерзлота

2.5 Атмосфера. Состав, строение, циркуляция. Распределение тепла и влаги на Земле. Погода и климат

2.6 Биосфера. Разнообразие растений и животных. Почвенный покров. Почва как особое природное образование, условия формирования почв различного типа

2.7 Географическая оболочка Земли. Широтная зональность и высотная поясность, цикличность и ритмичность процессов. Природные и природно-антропогенные комплексы

2.8 Особенности природы материков и океанов

#### ***3 Население мира***

3.1 Географические особенности размещения населения. Неравномерность размещения населения земного шара: основные черты и факторы

3.2 География религий мира

3.3 Динамика численности населения Земли и крупных стран. Концепция демографического перехода. Географические особенности воспроизводства населения мира. Постоянный рост населения Земли, его причины и последствия. Демографическая политика

3.4 Половозрастной состав населения

3.5 Городское и сельское население мира. Урбанизация как всемирный процесс

3.6 Миграция. Основные направления и типы миграций в мире

3.7 Уровень и качество жизни населения

3.8 Структура занятости населения

#### ***4 Мировое хозяйство***

4.1 Отраслевая структура хозяйства. География основных отраслей производственной и непроизводственной сфер

4.2 Ведущие страны-экспортеры основных видов промышленной продукции. Факторы размещения производства

4.3 Ведущие страны-экспортеры основных видов сельскохозяйственной продукции

4.4 Основные международные магистрали и транспортные узлы

4.5 Международные экономические отношения. Мировой рынок товаров и услуг. География международных экономических связей. Мировая торговля и туризм

4.6 Интеграционные отраслевые и региональные союзы

### **5 Природопользование и геоэкология**

5.1 Природные ресурсы. Основные виды природных ресурсов, их размещение

5.2 Рациональное и нерациональное природопользование. Особенности воздействия на окружающую среду различных сфер и отраслей хозяйства

### **6 Регионы и страны мира**

6.1 Многообразие стран мира. Основные типы стран

6.2 Современная политическая карта мира

6.3 Столицы и крупные города

6.4 Особенности природно-ресурсного потенциала, населения, хозяйства, культуры крупных стран мира

### **7 География России**

7.1 Особенности географического положения России

7.1.1 Территория и акватория, морские и сухопутные границы

7.1.2 Часовые зоны

7.1.3 Административно-территориальное устройство России

7.2 Природа России

7.2.1 Особенности геологического строения, распространение крупных форм рельефа России

7.2.2 Типы климата, факторы их формирования, климатические пояса России. Климат и хозяйственная деятельность людей

7.2.3 Внутренние воды и водные ресурсы, особенности их размещения на территории России

7.2.4 Почвы и почвенные ресурсы, размещение основных типов почв России

7.2.5 Природно-хозяйственные различия морей

7.2.6 Растительный и животный мир России. Природные зоны. Высотная поясность

7.3 Население России

7.3.1 Численность, естественное движение населения

7.3.2 Половой и возрастной составы населения

7.3.3 Размещение. Основная полоса расселения

7.3.4 Направление и типы миграции

7.3.5 Народы и основные религии России

7.3.6 Городское и сельское население. Города

7.4 Хозяйство России

7.4.1 Особенности отраслевой и территориальной структуры хозяйства России

7.4.2 Природно-ресурсный потенциал и важнейшие территориальные сочетания природных ресурсов

7.4.3 География отраслей промышленности

7.4.4 География сельского хозяйства

7.4.5 География важнейших видов транспорта

7.5 Природно-хозяйственное районирование России. Регионы России.

Особенности географического положения, природы, населения, хозяйства

и история развития крупных географических регионов: Севера и Северо-Запада России, Центральной России, Поволжья, Юга Европейской части страны, Урала, Сибири и Дальне

## **ДЕМОНСТРАЦИОННЫЙ ВАРИАНТ ОТДЕЛЬНЫХ ЗАДАНИЙ ВСТУПИТЕЛЬНОГО ИСПЫТАНИЯ ПО ГЕОГРАФИИ**

При ознакомлении с демонстрационным вариантом вступительного испытания по географии следует иметь в виду, что задания, включённые в него, не отражают всех элементов содержания, которые могут проверяться с помощью других вариантов вступительного ис-

пытания. Назначение демонстрационного варианта заключается в том, чтобы дать возможность любому поступающему в КГУ и широкой общественности составить представление о структуре вариантов вступительного испытания, количестве заданий в тесте, об их форме, уровне сложности.

1. Город Кота имеет географические координаты  $25^{\circ} 10'$  с.ш.  $75^{\circ} 51'$  в.д. Определите, на территории какого государства находится этот город.

Ответ: \_\_\_\_\_.

2. На метеостанциях 1, 2 и 3, расположенных на склоне горы, были одновременно проведены измерения температуры воздуха. Расположите эти метеостанции в порядке повышения значений температуры воздуха (от наиболее низкой к наиболее высокой).

Метеостанция	Высота над уровнем моря, м
1	1300
2	850
3	300

Запишите в таблицу получившуюся последовательность цифр.

Ответ: 

--	--	--

3. Какие из следующих высказываний верны? Запишите цифры, под которыми указаны эти высказывания.

- 1) Работа АЭС является одной из основных причин загрязнения атмосферы вредными соединениями серы.
- 2) Одной из основных причин засоления земель сельскохозяйственного назначения является хозяйственная деятельность человека.
- 3) Примером нерационального природопользования является распашка крутых склонов.
- 4) Примером рационального природопользования является сжигание попутного нефтяного газа в факелах в местах добычи нефти.
- 5) Примером нерационального природопользования является сброс в водоёмы неочищенных сточных вод.

Ответ: \_\_\_\_\_.

4. Прочитайте приведённый ниже текст, в котором пропущен ряд слов. Выберите из предлагаемого списка слова, которые необходимо вставить на места пропусков.

Стратосфера Стратосфера – слой атмосферы, расположенный над \_\_\_\_\_ (А) на высоте от 8 до 50 км. В стратосфере сосредоточено 20% массы атмосферы. Плотность воздуха в стратосфере \_\_\_\_\_ (Б), чем в тропосфере. В стратосфере существует \_\_\_\_\_ (В) слой, который поглощает ультрафиолетовое излучение Солнца и защищает от него все живые организмы на нашей планете.

5. Расположите перечисленные ниже города в порядке повышения средней многолетней температуры воздуха самого холодного месяца, начиная с города с самой низкой температурой воздуха.

- 1) Хабаровск
- 2) Смоленск
- 3) Чита

Запишите в таблицу получившуюся последовательность цифр.

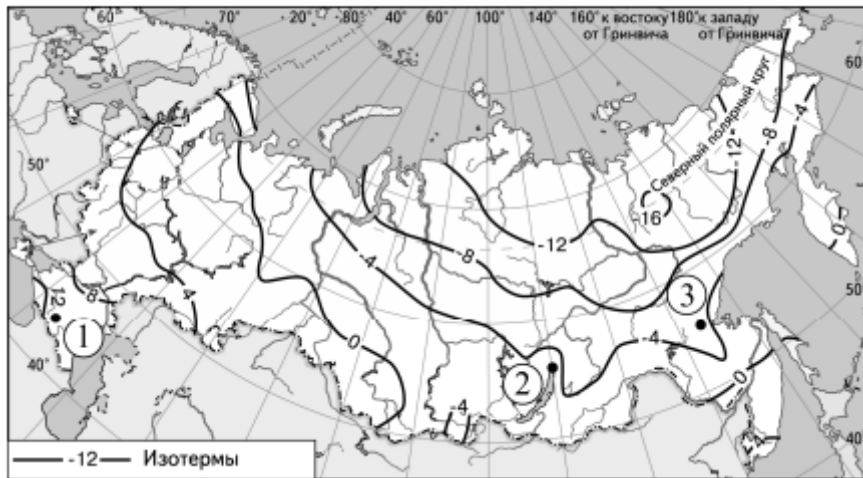
Ответ: 

--	--	--



6. С помощью карты сравните среднегодовые температуры воздуха в точках, обозначенных на карте цифрами 1, 2 и 3. Расположите эти точки в порядке повышения температуры воздуха. Среднегодовая температура воздуха (в °С)

**Среднегодовая температура воздуха (в °С)**



Запишите в таблицу получившуюся последовательность цифр.

Ответ:

--	--	--

7. Топливные пеллеты – это гранулы или брикеты, произведённые из стружек- опилок, лузги от семечек. В основном используются как топливо. За 10 лет Россия стала одним из ведущих мировых экспортёров топливных пеллет. Эта отрасль производства изначально создавалась как экспортно- ориентированная: около 90% продукции экспортируется. Основные предприятия отрасли сосредоточены в Ленинградской, Архангельской, Тверской, Новгородской, Вологодской областях, Красноярском и Хабаровском краях и Республике Карелия.

Какие преимущества с точки зрения учёных-экологов имеет использование пеллет по сравнению с таким традиционным видом топлива, как уголь?

Укажите два преимущества.

### Литература для подготовки

Учебники и учебные пособия по географии, входящие в Федеральный перечень учебников, рекомендуемых к использованию при реализации имеющих государственную аккредитацию образовательных программ среднего общего образования.

## АНГЛИЙСКИЙ ЯЗЫК

**Шкала оценивания: 100-балльная**

**Форма проведения: письменная (тестирование бланковое)**

**Продолжительность: не более 90 минут**

**Минимальное количество баллов, подтверждающее успешное прохождение вступительного испытания: 30**

**ПЕРЕЧЕНЬ ЭЛЕМЕНТОВ СОДЕРЖАНИЯ, ПРОВЕРЯЕМЫХ НА ВСТУПИТЕЛЬНОМ ИСПЫТАНИИ**

**1. Чтение**

1.1 Понимание основного содержания сообщений, несложных публикаций научно-познавательного и бытового характера

1.2 Выборочное понимание необходимой/интересующей информации из письменного текста

1.3 Понимание структурно-смысловых связей текста

**2. Языковой материал**

**2.1 Синтаксис**

2.1.1 Коммуникативные типы предложений: утвердительные, вопросительные, отрицательные, побудительные – и порядок слов в них

2.1.2 Предложения с начальным *it*. Предложения с *there is/are*

2.1.3 Сложносочиненные предложения с союзами *and, but, or*. Сложноподчиненные предложения с союзами и союзными словами *what, when, why, which, that, who, if, because, that's why, than, so, for, since, during, so that, unless*

2.1.4 Согласование времен и косвенная речь

2.1.5 Предложения с конструкциями *as ... as; not so ... as; neither ... nor; either ... or*

2.1.6 Условные предложения реального (*Conditional I – If I see Jim, I'll invite him to our school party.*) и нереального (*Conditional II – If I were you, I would start learning French.*) характера

2.1.7 Предложения с конструкцией *I wish (I wish I had my own room.)*

2.1.8 Предложения с конструкцией *so/such (I was so busy that I forgot to phone my parents.)*

2.1.9 Эмфатические конструкции типа *It's him who... It's time you did smth*

2.1.10 Конструкции с глаголами на *-ing: to love/hate doing something; Stop talking*

2.1.11 Конструкции *It takes me ... to do something; to look/feel/be Happy*

2.1.12 Различные средства связи в тексте для обеспечения его целостности (*firstly, finally, at last, in the end, however* и т.д.)

**2.2 Морфология**

2.2.1 Имена существительные во множественном числе, образованные по правилу, и исключения. Определенный/ неопределенный/ нулевой артикль

2.2.2 Местоимения личные, притяжательные, указательные, неопределенные, относительные, вопросительные

2.2.3 Имена прилагательные в положительной, сравнительной и превосходной степенях, образованные по правилу, а также исключения. Наречия в сравнительной и превосходной степенях, а также наречия, выражающие количество (*many/much, few / a few, little / a little*)

2.2.4 Числительные количественные, порядковые

2.2.5 Предлоги места, направления, времени

2.2.6 Наиболее употребительные личные формы глаголов действительного залога: *Present Simple, Future Simple* и *Past Simple, Present* и *Past Continuous, Present* и *Past Perfect*. Личные формы глаголов действительного залога: *Present Perfect Continuous* и *Past Perfect Continuous*. Личные формы глаголов страдательного залога: *Present Simple Passive, Future Simple Passive, Past Simple Passive, Present Perfect Passive*.

2.2.7 Личные формы глаголов страдательного залога в *Past Perfect Passive* и *Future Perfect Passive*; *Present/Past Progressive (Continuous) Passive*; неличные формы глаголов (*Infinitive, Participle I, Gerund*) (пассивно)

2.2.8 Фразовые глаголы (*look for, ...*)

2.2.9 Модальные глаголы и их эквиваленты (*may, can/be able to, must/have to/should; need, shall, could, might, would*)

2.2.10 Различные грамматические средства для выражения будущего времени: *Simple Future, to be going to, Present Continuous*

2.3 Лексическая сторона речи

2.3.1 Аффиксы как элементы словообразования. Аффиксы глаголов: *re-, dis-, mis-; -ize/ise.*

Аффиксы существительных: *-er/or, -ness, -ist, -ship, -ing, sion/tion, -ance/ence, -ment, -ity.*

Аффиксы прилагательных: *-y, -ic, -ful, -al, -ly, -ian/an, -ing, -ous, -ible/able, -less, -ive, inter-.*

Суффикс наречий *-ly*. Отрицательные префиксы: *un-, in-/im-*

2.3.2 Многозначность лексических единиц. Синонимы. Антонимы

2.3.3 Лексическая сочетаемость.

### 3. Письмо

3.1 Орфографически правильное написание слов на основе понимания структурно-смысловых связей текста

3.2 Орфографически правильное написание, умение грамматически и синтаксически правильно составить предложения

## ДЕМОНСТРАЦИОННЫЙ ВАРИАНТ ВСТУПИТЕЛЬНОГО ИСПЫТАНИЯ ПО АНГЛИЙСКОМУ ЯЗЫКУ

При ознакомлении с демонстрационным вариантом вступительного испытания по английскому языку следует иметь в виду, что задания, включённые в него, не отражают всех элементов содержания, которые могут проверяться с помощью других вариантов вступительного испытания. Назначение демонстрационного варианта заключается в том, чтобы дать возможность любому поступающему в КГУ и широкой общественности составить представление о структуре вариантов вступительного испытания, количестве заданий в тесте, об их форме, уровне сложности.

Работа состоит из трех разделов: «**Чтение**», «**Грамматика и лексика**», «**Письмо**».

Раздел 1 («**Чтение**») содержит 10 заданий. Рекомендуемое время на выполнение заданий раздела 1 составляет 20 минут (20 баллов).

Раздел 2 («**Грамматика и лексика**») содержит 25 заданий (грамматика, словообразование, лексика). Рекомендуемое время на выполнение заданий раздела 2 составляет 30 минут (50 баллов).

Раздел 3 («**Письмо**») содержит 1 задание (письмо другу). Рекомендуемое время на выполнение заданий раздела 3 составляет 40 минут (30 баллов).

Допускается использование гелевой, или капиллярной, или перьевой ручки. При выполнении заданий можно пользоваться черновиком. Записи в черновике не учитываются при оценивании работы. Баллы, полученные Вами за выполненные задания, суммируются.

### Раздел 1. Чтение

**1.** Установите соответствие между текстами **A–E** и заголовками **1–5**. Занесите свои ответы в таблицу. Используйте каждую цифру **только один раз**. В задании есть два лишних заголовка.

**1. Dancing helps to overcome difficulties****2. Boy's talents****3. Youth's life in Bronx****4. Popularity of breakdance****5. Hip-Hop movement****6. Senseless Life****7. Personal view of the film**

**A.** These three young men belong to 'Hip-Hop'. This movement developed during the seventies in the USA, especially in the New York Bronx. It includes rap-songs, graffiti paintings as well as breakdance. For young boys and girls this movement is becoming more and more a kind of expression. They see it as a way to achieve something. Here they can express their longing for admiration, their desires and their disappointments.

**B.** For many young people in the USA – especially those living in slums such as the New York Bronx – life seems to be without sense. “Only living people are able to cry. People murder people. A world without sense.” This is their reaction sung in a rap-song.

**C.** The film isn't a copy of usual breakdance films. Belafonte shows more. He shows the life of youth in the Bronx and their thrilling joy of life. And he demonstrates breakdance in nearly acrobatic pictures. Little Lee, whose feet seem to be of gum when the rhythm of breakdancing is not only a means of earning some cents. For him it is more than just dancing. In it he expresses his disappointments and his longing for something better.

**D.** Those young people – Black and White – create a world of their own – a wild, crazy, colourful world, and the rhythm of their music is their pulsation. For a short time they forget the cruelty of daily life in a world without illusions and without pity. The film tries to seize light and darkness of that life.

**E.** So it is understandable why little Black Lee is breakdancing in the streets of New York, why Ramon – an unemployed white boy who is painting the white trains of the New York subway – considers himself to be an artist. And Kenny, who is unemployed, too, as a disc jockey produces his own music, mixing it with the help of things like dropping watertaps or brushes, thus producing a truly fascinating music. The reaction of his audience speaks for itself.

*Ответ:*

A	B	C	D	E

**2.** Прочитайте текст и заполните пропуски **A–E** частями предложений, обозначенными цифрами **1–6**. **Одна из частей в списке 1–7 лишняя.** Занесите цифры, обозначающие соответствующие части предложений, в таблицу.

On the 14<sup>th</sup> of February 1966 Australians said goodbye to the currency denomination **A**\_\_\_\_\_. Naturally enough when the British established what was then a penal colony, they used the currency denominations of their homeland,

**B**\_\_\_\_\_. From as early as 1901, when Australia gained independence from Britain, there had been discussion about the introduction of decimal currency, **C**\_\_\_\_\_.

Nevertheless, it was more than half a century before it was introduced. The new notes and coins, **D**\_\_\_\_\_, were roughly parallel to the old denominations. A dollar was the same colour and size as ten shillings, the note **E**\_\_\_\_\_. The two-dollar note was greenish in colour like the pound note, whose place it had taken. The only completely new coins introduced at this stage were the one- and two- cent coins, though many of the old coins, such as penny, the halfpenny and the threepence, ceased to be valid currency.

Australian school children, who had struggled with complicated sums done in the old currency, breathed a sigh of relief on that day because arithmetic suddenly became much easier. The government had put a lot of effort into educating older people as well as children about currency. Perhaps what people remember best is a little song, played constantly on radio and TV, in which they were told 'be prepared folks when the coins begin to mix on the 14<sup>th</sup> of February 1966'.

1. which had an equivalent value in the old system
2. which were pounds, shillings and pence
3. which they had known since the European settlement of Australia in 1788
4. which has considerable advantages over non-decimal systems
5. whose currency denominations had not been accepted yet
6. whose names had been the subject of quite heated debate

*Ответ:*

A	B	C	D	E

## Раздел 2. Грамматика и лексика

1. Прочитайте приведённые ниже тексты. Преобразуйте, если необходимо, слова, напечатанные заглавными буквами в конце строк, обозначенных номерами **1–10**, так, чтобы они грамматически соответствовали содержанию текстов. Заполните пропуски полученными словами. Каждый пропуск соответствует отдельному заданию из группы **1–10**

### Inventions: Antibiotics

<p>It is difficult to imagine our world without what many consider to be the <b>1</b>_____ discovery of the 20th century. However, only 85 years ago, antibiotics weren't available. Perhaps this key breakthrough in medical history <b>2</b> _____ if Alexander Fleming had been more careful about keeping his laboratory clean!</p>	<p>GREAT NOT HAPPEN</p>
<p>Like many scientists, Fleming was not the tidiest person and even a bit forgetful. He left a glass plate coated with bacteria <b>3</b>_____ around, and a passing mould spore landed on it and performed its amazing bacterium-killing act. No one was <b>4</b>_____ than Fleming at what he saw when he got back to the laboratory.</p>	<p>LIE SURPRISE</p>
<p>One dirty plate forced Fleming to rethink everything he <b>5</b>_____ about bacteria before. That was in 1918, but it took another 11 years before the mould's magic killer ingredient, penicillin, <b>6</b>_____ .</p>	<p>KNOW FIND</p>
<p>Since then, this first antibiotic <b>7</b>_____ millions of lives and is perhaps the single most important discovery known to medical science.</p>	<p>SAVE</p>

### Do fish sleep?

<p>A question that many people wonder about is whether fish sleep and if so, how?</p>	
<p>Although fish have no eyelids and so cannot shut <b>8</b>_____ eyes, they still need rest and sleep. Some sleep under the sand, while others look for a small space in the rocks. The little clownfish, which <b>9</b>_____ in tropical seas, hides among the poisonous tentacles of the sea anemone and depends on these for protection. Some fish, <b>10</b>_____ most sharks, have to keep swimming in their sleep.</p>	<p>THEY LIVE INCLUDE</p>

**2.** Прочитайте приведённый ниже текст. Образуйте от слов, напечатанных заглавными буквами в конце строк, обозначенных номерами **11–16**, однокоренные слова, так, чтобы они грамматически и лексически соответствовали содержанию текста. Заполните пропуски полученными словами. Каждый пропуск соответствует отдельному заданию из группы **11–16**.

### Multimedia Art Museum

<p>The Multimedia Art Museum is Moscow’s museum for the photographic arts and art technology. It is a <b>11</b> _____ new museum to the city, opening its doors in 2010.</p>	RELATIVE
<p>The museum operates alongside the Moscow House of Photography, which showcases the work of Russian photographers and other <b>12</b> _____ from past and contemporary eras.</p>	ART
<p>Both museums support modern photographers and the <b>13</b> _____ of the field by collaborating with leading European art institutions.</p>	ADVANCE
<p>The Multimedia Art Museum provides <b>14</b> _____ programmes for artists and for the general public, in an effort to encourage audiences to interact with the exhibits.</p>	EDUCATE
<p>The museum also has special programmes aimed at helping <b>15</b> _____ children take part in photography. The creators of these programmes believe that despite their handicaps, these children have a unique perspective on life that adds a special creativity to their work.</p>	ABLE
<p><b>16</b> _____ are held in which photographers can submit collections of photos and receive monetary awards and a spot in the museums’ permanent collection. The theme is life in the Russian capital and collections can focus on people, architecture or everyday events.</p>	COMPETE

3. Прочитайте текст с пропусками, обозначенными номерами **17–25**. Эти номера соответствуют заданиям **17–25**, в которых представлены возможные варианты ответов. Выберите цифру **1, 2, 3** или **4**, соответствующую выбранному Вами варианту ответа.

#### Old photos

Carrie and her mum were looking **17** \_\_\_\_\_ old photos of her mum as a university student. Her mums style was so different then, Carrie almost didn’t **18** \_\_\_\_\_ her in the photos.

‘I can’t believe how long your hair is **19** \_\_\_\_\_ the picture, Mum!’ Carrie remarked, having never seen her mum with that length of hair before. ‘It must have been difficult to look **20** \_\_\_\_\_ it every day.’ Carrie’s mum smiled at her remarks. ‘It was definitely a chore, but that was the style back then, to have really long, straight hair **21** \_\_\_\_\_ down the middle. If you didn’t wear your hair like that, you weren’t considered to be cool, know what I mean?’

‘Oh yeah, like, groovy, Mum,’ Carrie said, lightly poking fun **22** \_\_\_\_\_ her. Joking aside Carrie really appreciated seeing her mum with such a youthful style.

They found some photos of Carrie’s dad, who looked quite different as well, dressed in green trousers that got wider as they got longer. He was sporting a full head of hair, rather than having the **23** \_\_\_\_\_ head that Carrie knew.

‘Dad was so handsome back then!’ Carrie exclaimed. Despite the odd styles, Carrie thought her parents looked amazing and she was inspired **24** \_\_\_\_\_ this to be more daring with her own style.

After viewing the photos, Carrie thought she'd **25** \_\_\_\_\_ some time in picking out a new wardrobe. She wasn't going to let her conservative ways stop her.

- |                |            |              |             |
|----------------|------------|--------------|-------------|
| 17. 1) on      | 2) at      | 3) into      | 4) by       |
| 18. 1) remind  | 2) recall  | 3) recognise | 4) remember |
| 19. 1) in      | 2) at      | 3) on        | 4) with     |
| 20. 1) through | 2) round   | 3) over      | 4) after    |
| 21. 1) split   | 2) parted  | 3) divided   | 4) halved   |
| 22. 1) at      | 2) of      | 3) in        | 4) with     |
| 23. 1) bald    | 2) thin    | 3) bare      | 4) flat     |
| 24. 1) from    | 2) by      | 3) to        | 4) into     |
| 25. 1) fund    | 2) finance | 3) pay       | 4) invest   |

### Раздел 3. Письмо

You have received a letter from your English-speaking pen-friend Molly who writes:

*... Yesterday my mom asked me to look after my little sister and her two friends. Babysitting is tough, don't you think so? What do you usually do if they ask you to look after little kids? Would you like to be the only child in the family, and why?*

*Oh, I have some great news! I am going to stay with my cousin in New York for a week ...*

Write a letter to Molly.

In your letter

- answer her questions
- ask **3 questions** about her cousin

Write **100–140 words**.

Remember the rules of letter writing.

Критерии письма

К1 – уровень коммуникации – 10

К2 – структура – 10

К3 – лексика – 4

К4 – грамматика – 4

К5 – орфография и пунктуация - 2



**Литература для подготовки**

Учебники и учебные пособия по английскому языку, входящие в Федеральный перечень учебников, рекомендуемых к использованию при реализации имеющих государственную аккредитацию образовательных программ среднего общего образования.

## НЕМЕЦКИЙ ЯЗЫК

**Шкала оценивания: 100-балльная**

**Форма проведения: письменная (тестирование бланковое)**

**Продолжительность: не более 90 минут**

**Минимальное количество баллов, подтверждающее успешное прохождение вступительного испытания: 30**

### ПЕРЕЧЕНЬ ЭЛЕМЕНТОВ СОДЕРЖАНИЯ, ПРОВЕРЯЕМЫХ НА ВСТУПИТЕЛЬ- НОМ ИСПЫТАНИИ

#### **1. Чтение**

1.1 Понимание основного содержания сообщений, несложных публикаций научно-познавательного характера, отрывков из произведений художественной литературы

1.2 Полное и точное понимание информации прагматических текстов, публикаций научно-популярного характера, отрывков из произведений художественной литературы

1.3 Выборочное понимание необходимой/интересующей информации из текста статьи, проспекта

1.4 Понимание структурно-смысловых связей текста

#### **2. Лексика и грамматика**

##### **2.1. Синтаксис**

2.1.1 Основные коммуникативные типы простого предложения (повествовательное, побудительное, вопросительное) и основные правила порядка слов в немецком простом предложении

2.1.2. Основные средства выражения отрицания: отрицания *kein, nicht*; выражения отрицания с помощью *niemand, nichts*

2.1.3 Предложения с неопределенно-личным местоимением *man* и безличным местоимением *es*

2.1.4 Инфинитивные обороты: основные случаи употребления инфинитива с *zu*, без *zu*, инфинитивный оборот *um...zu + Infinitiv*; обороты *statt...zu + Infinitiv, ohne...zu ++ Infinitiv*

2.1.5 Сложносочиненные предложения с союзами *und, aber, denn, deshalb, darum, nicht nur, sondern auch*. Сложноподчиненные предложения: с придаточными дополнительными с союзами *dass, ob* и др.; вопросительными словами *wer, was, wann* и др.; причины с союзами *weil, da*; условными с союзом *wenn*; времени с союзами *wenn, als, nachdem*; определительными с относительными местоимениями *die, der, das*; цели с союзом *damit*

2.1.6 Конструкция *Es gibt...*

2.1.7 Косвенная речь, в том числе косвенный вопрос с союзом *ob*, без использования форм сослагательного наклонения

2.1.8 Различные средства связи в тексте для обеспечения его целостности, в том числе с помощью наречий *zuerst, dann, nachher, zuletzt* и др.

##### **2.2 Морфология**

2.2.1 Склонение существительных в единственном и множественном числе. Определенный/неопределенный/нулевой артикль

2.2.2 Управление глаголов. Предлоги, требующие *Akkusativ, Dativ, Akkusativ* и *Dativ*

2.2.3 Глаголы в наиболее употребительных временных формах действительного и страдательного залога в изъявительном наклонении: *Präsens, Perfekt, Futurum, Präteritum*.

2.2.4. Спряжение различных типов глаголов в *Präsens, Präteritum*; эквиваленты модальных глаголов: *haben/sein + zu + Infinitiv*\_\_

2.2.5 Склонение прилагательных

2.2.6 Степени сравнения прилагательных и наречий

2.2.7 Числительные (количественные, порядковые)

2.2.8 Местоимения: личные, притяжательные, указательные, неопределенные, неопределенно-личные (*man*)

- 2.2.9 Употребление *Konjunktiv* для выражения нереального желания (условия)
- 2.2.10 Согласование времен. *Plusquamperfekt* при согласовании времен
- 2.2.11 Возвратные глаголы в основных временных формах: *Präsens, Perfekt, Futur, Präteritum (sich waschen)*
- 2.2.12 Повелительное наклонение глаголов
- 2.2.13 Модальные глаголы *wollen, können, müssen, sollen*
- 2.2.14 Местоименные наречия (*worüber, darüber, womit, damit*)

### 2.3. Лексическая сторона речи

- 2.3.1 Аффиксы как элементы словообразования.
- 2.3.2 Префиксы существительных и глаголов: *vor-, mit-*.
- 2.3.3. Суффиксы существительных: *-chen, -in, -er, -ung, -heit, -keit, -schaft, -or, -um, -ik, -e; -ler, -ie*.
- 2.3.4. Суффиксы прилагательных: *-ig, -lich, -isch, -los, -sam, -bar*.
- 2.3.5. Отрицательный префикс *in-*
- 2.3.6 Многозначность лексических единиц. Синонимы. Антонимы
- 2.3.7 Лексическая сочетаемость

### 3. Письмо

- 3.1. Орфографически правильное написание слов на основе понимания структурно-смысловых связей текста
- 3.2. Орфографически правильное написание, умение грамматически и синтаксически правильно формулировать предложения.

## ДЕМОНСТРАЦИОННЫЙ ВАРИАНТ ОТДЕЛЬНЫХ ЗАДАНИЙ ВСТУПИТЕЛЬНОГО ИСПЫТАНИЯ ПО НЕМЕЦКОМУ ЯЗЫКУ

При ознакомлении с демонстрационным вариантом вступительного испытания по немецкому языку следует иметь в виду, что задания, включённые в него, не отражают всех элементов содержания, которые могут проверяться с помощью других вариантов вступительного испытания. Назначение демонстрационного варианта заключается в том, чтобы дать возможность любому поступающему в КГУ и широкой общественности составить представление о структуре вариантов вступительного испытания, количестве заданий в тесте, об их форме, уровне сложности.

### Раздел «Чтение»

*I. Установите соответствие между текстами А–Е и заголовками 1–6. Занесите свои ответы в таблицу. Используйте каждую цифру только один раз. В задании один заголовок лишний.*

- 1) Definition und Geschichte des Begriffs
- 2) Fastnacht in der Schweiz
- 3) Ursprung der Karnevalsbräuche
- 4) Fasching in Österreich
- 5) Karneval im Rheinland
- 6) der Kulminationspunkt des Karnevals

A) Jedes Jahr am 11.11. um 11.11 Uhr startet sie offiziell, gefeiert wird ab Januar: Die Rede ist von der „närrischen Zeit“ – auch als „Karneval“, „Fastnacht“, „Fasching“ und, in regionalen Dialekten, mit verschiedenen, davon abgeleiteten Begriffen bezeichnet. Sie hat im deutschsprachigen Raum eine lange Tradition, deren Merkmale sich aus unterschiedlichsten, zum Teil weit zurückliegenden Einflüssen entwickelt haben. Der Karneval, wie wir ihn kennen, steht in engem Zusammenhang mit der christlichen Religion: Ursprünglich verstand man unter „Fastnacht“ den Tag vor dem Aschermittwoch, mit dem für katholische Christen das 40-tägige Osterfasten be-

ginnt. Mit der Zeit meinte man mit dem Begriff dann die gesamte Festzeit, deren Höhepunkt heute normalerweise die letzten sechs Tage des Karnevals umfasst.

B) Die Sitte, sich kurz vor dem „Abschied vom Fleisch“ (lat. Carne vale) während der Fastenzeit nochmal mit gutem Essen, Getränken, Musik und Tanz zu stärken, soll im Mittelalter entstanden sein. Anfangs tat man dies wohl ab dem 7. Januar, später dann vor allem in den letzten drei bis acht Tagen vor dem Aschermittwoch. Nach und nach bildeten sich unterschiedliche regionale und auch lokale Traditionen heraus, zum Beispiel zum Ablauf der Veranstaltungen oder zu Masken und Kostümen. Eine Regel galt und gilt aber immer: Es wird fröhlich gefeiert – und so amüsiert man sich heute bei Musik und Tanz, auf Kostümfesten, Bällen oder Partys, in Gaststätten, Kneipen, Sälen und Hallen, bei Umzügen in den Straßen und vielen weiteren Events.

C) Das deutsche Rheinland etwa liebt seine „Fastnacht“ und hat dafür gleich mehrere Hochburgen zu bieten. So zählt zum Beispiel die Kölner „Fastelovend“ oder „Fasteleer“ zu den größten und bekanntesten Karnevalsveranstaltungen weltweit. Der wichtigste Event des „Straßenkarnevals“ ist der kilometerlange „Rosenmontagszug“: 100 und mehr große, aufwendig gebaute Karnevalswagen und über 10 Musikkapellen ziehen dann durch die Stadt, über eine Million Zuschauer genießen die Party in den Straßen.

D) Auch in Österreich feiert man den „Fasching“ unter anderem mit Straßenumzügen, Kostümfesten und Partys. Karneval ist hier aber vor allem auch die Zeit zahlreicher Bälle. Zu manchen der Veranstaltungen geht man im Faschingskostüm, zu anderen in eleganter Abendgarderobe, etwa zum berühmten „Wiener Opernball“. Ganz anders, aber auch sehr bekannt ist der traditionsreiche „Ebenseer Fetzenzug“ in Oberösterreich, den die UNESCO im „Verzeichnis des immateriellen Kulturerbes in Österreich“ führt.

E) Wer am Aschermittwoch immer noch nicht genug hat, kann den Karneval im Schweizer Basel verlängern, denn dort begeht man die „Alte Fasnacht“. Eine ihrer Besonderheiten: Sie findet erst am Montag nach dem Aschermittwoch statt. Ab vier Uhr morgens zieht ein langer Musikzug mit einem Lichtermeer aus rund 00 Laternen durch das komplett dunkle Basel. Nur die etwa 1 000 aktiven Teilnehmer tragen Kostüme, nicht aber die über 100 000 Zuschauer. Einen zweiten Umzug gibt es dann am Nachmittag. Sind Sie ein „Faschingsmuffel“ oder haben Sie Freude an der Verkleidung? Wir wünschen jedenfalls viel Spaß, wo auch immer Sie feiern!

A	B	C	D	E

II. Прочитайте текст и заполните пропуски А–Н частями предложений, обозначенными цифрами 1–9. Одна из частей в списке 1–9 лишняя. Занесите цифры, обозначающие соответствующие части предложений, в таблицу.

### Spaß am Spielen - Deutsche Brettspiele

Viele Deutsche lieben Brett- und Gesellschaftsspiele. Spiele aus Deutschland sind weltweit bekannt. In den USA heißen sie auch „German-style games“. Oft lädt man Freunde zum Spielabend ein. Dann kommen drei, vier oder mehr Leute, und es gibt etwas zum Knabbern. Bei einem Spielabend \_\_\_\_\_ A \_\_\_\_\_.

„Tauscht jemand Getreide gegen Holz?“, fragt Lara. „Vergiss es“, sagt Joe. „Holz gibt es zu wenig.“ Sie spielen „Die Siedler von Catan“, ein Brettspiel aus dem Jahr 1995, das der Deutsche Klaus Teuber entwickelte. Es geht darum, eine Insel zu besiedeln und mit den Mitspielern um Rohstoffe zu handeln. „Die Siedler von Catan“ ist Joes Lieblingsspiel. „Ich mag, dass es so viele Möglichkeiten gibt, \_\_\_\_\_ B \_\_\_\_\_. Man kann Siedlungen errichten, eine Armee haben oder eine Straße bauen.“

Spaß und Konkurrenz

Schon in seiner Kindheit hat Joe Brettspiele gespielt, \_\_\_\_\_ C \_\_\_\_\_. Auch als Erwachsene stellen sie sich heute gerne ihre neuen Lieblingsspiele vor. „Am schönsten finde ich beim Spielen, dass wir Spaß haben“, sagt Lara. Sie spielt gerne kooperative Spiele wie „Pandemie“ oder „Hanabi“. „Da spielen alle zusammen ‚gegen das Spiel‘“, erklärt sie. Auch Joe geht es in erster Linie um den Spaß. Aber ihm gefällt auch die Konkurrenz, sagt er.

### Freizeit und lernen

Die ersten Brettspiele gab es schon vor 4500 Jahren. Spiele dienen dem Menschen schon sehr lange als Freizeitbeschäftigung. Aber Spiele können noch mehr: Als Fremdsprachenlehrer nutzt Joe Spiele im Unterricht. „Tabu eignet sich sehr gut“, sagt er. „Da geht es darum, \_\_\_\_\_D\_\_\_\_\_ weil man das Tabu-Wort nicht sagen darf.“ Tabu ist nicht nur ein beliebtes Partyspiel, sondern kann auch beim Deutschlernen helfen. „Gewonnen!“, ruft er kurz darauf. Er hat eine weitere Stadt gebaut. Joe ist der Herrscher von Catan. Für diesen Abend.

### Drei in Deutschland erfundene Spiele

Deutschland ist nicht nur das Land der Dichter und Denker, \_\_\_\_\_E\_\_\_\_\_. Hier stellt vitamin de drei Brettspiele vor, die in Deutschland erfunden wurden.

### Mensch ärgere dich nicht

Wie der Name schon sagt, kann man sich bei diesem Spiel ganz schön ärgern. Zum Beispiel, wenn man direkt vor dem Ziel von einem Mitspieler rausgeworfen wird. Das passiert, wenn dessen Spielfigur auf dem Feld stehen bleibt, \_\_\_\_\_F\_\_\_\_\_. „Mensch ärgere dich nicht“ ist ein Klassiker der deutschen Brettspiele. Es wurde 1910 zum ersten Mal veröffentlicht. Die Regeln sind sehr einfach: Es wird reihum gewürfelt. Jeder Spieler muss seine vier Figuren von den Startin die Zielfelder ziehen. Die Gegner versuchen dies zu verhindern. Es gibt einige kreative Variationen der Regeln. Das

### Scotland Yard

Spielbrett zeigt den Stadtplan Londons, dennoch ist Scotland Yard ein deutsches Spiel. Es erschien 1983 und wurde Spiel des Jahres. Es ist ein Kooperationspiel für drei bis sechs Spieler. Einer von ihnen schlüpft in die Rolle des Verbrechers Mister X, die anderen sind Detektive. Dabei ist die Zahl der Spielzüge festgelegt. Die Mehrzahl der Spieler spielt bei diesem Spiel gemeinsam, sie diskutieren miteinander und können nur als Team gewinnen oder verlieren.

### Carcassonne

Carcassonne ist eine Stadt in Frankreich und gleichzeitig der Name eines der beliebtesten Spiele. Es gibt kein festes Spielbrett, sondern eine Landkarte, \_\_\_\_\_G\_\_\_\_\_. Mit den Spielfiguren wird man Besitzer von Land, Städten, Klöstern und Straßen und erhält dafür Punkte. Man kann versuchen, den anderen Spielern ihren Besitz abzunehmen. Das Spiel erschien 000, wurde ein Jahr später Spiel des Jahres und so beliebt, \_\_\_\_\_H\_\_\_\_\_. Mittlerweile kann man sich mit bis zu 34 Karten eine ganze Weltkarte bauen.

- 1) zusammen mit seinen Schwestern und seinem Cousin
- 2) sondern auch der Erfinder von Spielen
- 3) kann man sich gut kennenlernen
- 4) dass immer mehr Erweiterungen auf den Markt kamen
- 5) auf dem die eigene Figur steht
- 6) müssen alle Teilnehmer aufmerksam und vorsichtig sein
- 7) das Spiel zu gewinnen
- 8) dass man etwas umschreiben und andere Wörter finden muss
- 9) die im Laufe des Spiels entsteht

A	B	C	D	E	F	G	H

III. Прочитайте текст и выполните задания 1-7. В каждом задании запишите в поле ответа цифру 1, 2, 3 или 4, соответствующую выбранному Вами варианту ответа.

### Engischlernen für die Kleinsten

Ohne Englisch keine Karriere – in der globalisierten Welt werden Fremdsprachen immer wichtiger. Deutsche Eltern führen ihre Kinder deshalb so früh wie möglich an die Sprache heran. Allerdings mit zweifelhaftem Erfolg. Im „Baby’s Best Start“-Kurs wird jedes Wort, jedes Lob auf

Englisch gesagt. Die Kleinen können selbst noch gar nicht sprechen. Aber sie hören neben der deutschen Sprache schon seit einigen Monaten Englisch, regelmäßig einmal in der Woche.

Zum Beispiel Mirali. Seit acht Monaten besucht die Einjährige den Englischkurs. Ihre Mutter Miriam Bardowicks möchte, dass die Kleine nicht nur mit der deutschen Sprache aufwächst. „Was die Zweisprachigkeit angeht, ist es auf jeden Fall gut, dass ein Kind viel Englisch hört, wenn es später Englisch lernen soll.“ Die Wissenschaft gibt der Mutter recht: Die Grundlagen für Grammatik, Betonung und Aussprache werden schon in einem so frühen Alter gelegt. Miriam Bardowicks glaubt daher, dass ihre Tochter viel aus dem Baby-Englischkurs mitnimmt.

Die Sprachwissenschaftlerin Petra Schulz bezweifelt das. Sie hält die Wirkung solch früher Englischkurse für überschätzt. Zumindest, wenn Englisch nur einmal in der Woche für maximal eine Stunde gesprochen wird, im Alltag der Kinder aber keine Rolle spielt. Daher sind die Hoffnungen, die viele Eltern mit der fremdsprachlichen Frühförderung verbinden, sehr überzogen. Die Frankfurter Professorin, die am Institut für Psycholinguistik „Deutsch als Zweitsprache“ lehrt, kennt keine Studie, die den positiven Effekt eines Baby-Englischkurses belegen würde.

Dennoch kommen Woche für Woche Eltern mit ihren Babys und Kleinkindern zu Mary Anne Philippakis. Zusätzlich zur Englischstunde einmal die Woche bekommen die Mütter eine CD mit, die sie ihren Babys zu Hause vorspielen sollen. Während des Kurses singt Mary Anne Philippakis den Kleinkindern etwas vor oder erzählt ihnen Geschichten. Sie hält das Bilderbuch aufgeschlagen auf ihrem Schoß und zeigt auf einzelne Symbole. Dazu spricht sie die englischen Worte aus: „Sun. Cat. Tree.“

Seit einem Jahr macht sie das nun schon in ihrem eigenen Lernzentrum in Frankfurt. Zuvor hat sie in Krippen und bei sich zu Hause eine Hand voll Kinder unterrichtet. Die Nachfrage ist ständig gewachsen. „Ich habe mit 15 Kindern angefangen“, erzählt Philippakis. „Mittlerweile sind rund 150 Kinder in meinen Kursen.“

Über das große Interesse der Eltern am frühen Zweitspracherwerb ihrer Kinder ist die gebürtige Amerikanerin nicht erstaunt. Viele Eltern wollten ihren Kindern eben Startchancen geben, meint sie. „Je früher man mit einer Fremdsprache anfängt, desto einfacher ist es für das Kind.“ In deutschen Schulen wird die erste Fremdsprache recht spät gelehrt, kritisiert die Amerikanerin, die selbst drei Kinder hat. „Und dann muss es ganz schnell gehen, dass die Kinder die Sprache bis zum Ende der Schulzeit beherrschen.“ Genau dieser Vorsprung wird vielen Eltern in Deutschland immer wichtiger. Ihre Kinder sollen in der globalisierten Welt erfolgreich sein und dazu müssen sie Fremdsprachen beherrschen. Die Angst, dass die eigenen Kinder später zu den Bildungsverlierern gehören und keine Aussichten auf einen gut bezahlten Job haben, ist groß. Also wird von klein auf trainiert und gefördert.

Wählen Sie die richtige Antwort:

1. Was halten deutsche Eltern vom Erlernen der Fremdsprachen durch ihre Kinder?

- 1) Sie sind für den frühen Fremdspracherwerb.
- 2) Sie versuchen mit Kindern Englisch zu sprechen.
- 3) Sie zweifeln am Erfolg Ihrer Kinder.
- 4) Sie halten die Fremdsprache für überflüssig.

OTBET:

2. Im Baby's „Best Start-Kurs“ ...

- 1) treffen sich die Kinder mit ihren Eltern zusammen.
- 2) üben die Kinder mehrere Fremdsprachen.
- 3) lernen die Kinder eine Woche pro Monat.
- 4) hören die Kinder viel Englisch.

OTBET:

3. Wie denkt Miriam Bardowicks über Baby-Englischkurse?

- 1) Sie bestreitet die Meinung der Wissenschaftler.
- 2) Sie sieht darin viele Vorteile.
- 3) Die Eltern sollen Recht haben, ihren Inhalt zu bestimmen.
- 4) Babys sollen mehrere Sprachkurse besuchen.

ОТВЕТ:

4. Die deutsche Sprachwissenschaftlerin Petra Schulz ist der Ansicht, dass ...

- 1) Sprachkurse für Kinder kaum nützlich sind.
- 2) die Idee des Sprachkurses für Kinder unterstützt werden soll.
- 3) Babys-Sprachkurse mit Recht hoch eingeschätzt werden.
- 4) man über Sprachkurse für kleine Kinder mehr schreiben sollte.

ОТВЕТ:

5. Wie verläuft der Unterricht im Kurs von Mary Anne Philippakis?

- 1) Es gibt Aufgaben sowohl für Babys als auch für ihre Eltern.
- 2) Babys lernen in jeder Stunde 3 Wörter sprechen.
- 3) Die Stunden sind abwechslungsreich.
- 4) Es werden nur CDs vorgespielt.

ОТВЕТ:

6. Die Anzahl der Kinder in den Sprachkursen von Mary Anne Philippakis ...

- 1) ist unverändert geblieben.
- 2) hat stark zugenommen.
- 3) hat stark abgenommen.
- 4) hat sich verdoppelt.

ОТВЕТ:

7. Wenn Mary Anne Philippakis über den Fremdsprachenunterricht an deutschen Schulen spricht, kann sie ... gut verstehen.

- 1) den späten Anfang des Fremdsprachenunterrichts
- 2) das hohe Tempo beim Erlernen der Fremdsprache
- 3) den Wunsch der Eltern nach besserer Zukunft für ihre Kinder
- 4) den Umfang des Lernstoffes im Fremdsprachenunterricht

### Раздел «Лексика и грамматика»

*1. Прочитайте приведённые ниже тексты. Преобразуйте, если необходимо, слова, напечатанные заглавными буквами в конце строк, обозначенных номерами 1-7, так, чтобы они грамматически соответствовали содержанию текстов. Заполните пропуски полученными словами. Каждый пропуск соответствует отдельному заданию из группы 1-7.*

<p>Wenn Kinder Musik hören, beginnen sie, sich instinktiv hin und her zu wiegen. Und sie lachen, denn das ____1____ Spaß. Höchste Zeit, dass auch wir wieder die Freude am Tanzen entdecken. Die Kölner Tanzexpertin und Buchautorin Beate Berger sagt voller Überzeugung: „Tanzen kann einen sehr glücklich machen. Und zwar von ganzem ____2____ glücklich, nicht in einem oberflächlichen Sinn, sondern im Sinn von beseelt sein, in Einklang sein mit sich und der Welt.“ So wie es Kinder sind, die noch selbstvergessen tanzen, ohne Angst, einen falschen Schritt zu machen. Wichtig ist es, sich geborgen zu ____3____, im Raum, mit den rhythmischen Klängen und den Menschen, die einen umgeben.</p>	<p>MACHEN</p> <p>HERZ</p> <p>FÜHLEN</p>
--	---

<p>Selbstverständlich ohne Stress tanzen lernen. Das ist auch eine neue Idee in _____ 4 _____ Tanzschulen, wo zumeist die ersten „richtigen“ Schritte geübt werden. Spielerischer möchte man nun herangehen als früher, mit viel Zeit und Gelegenheit zum Ausprobieren. Man startet nicht mehr auf Kommando „eins, zwei, drei und los“, sondern nähert sich zunächst in der Gruppe den neuen Bewegungen. Dann _____ 5 _____ man es zu zweit: Die Partner nehmen sich an die Hand, gehen seitlich oder nach vorn, erspüren das Gefühl zu führen oder geführt zu werden. Besonders die eher tanzunlustigen Männer könnten mit der Methode den Tänzer in sich entdecken, glaubt Tanzlehrer Peter Marks aus dem nordrhein-westfälischen Bünde, der die Methode maßgeblich _____ 6 _____ hat. Keine schlechte Idee, denn an mutigen und tanzbegeisterten Männern fehlt es allenthalben. Vielleicht überzeugt es aber auch zu hören, wie gut regelmäßiges Tanzen wirkt: Wer tanzt, bleibt geschmeidig und _____ 7 _____ stärker. Denn nicht nur die Muskulatur, auch Sehnen und Bänder werden gekräftigt, die Gelenke dadurch gut geschützt. Wer neue Tanzschritte lernt, trainiert zudem das Gedächtnis und die Kreativität.</p>	<p>DIE</p> <p>VERSUCHEN</p> <p>ENTWICKELN</p> <p>WERDEN</p>
---	---

*II. Прочитайте приведённый ниже текст. Образуйте от слов, напечатанных заглавными буквами в конце строк, обозначенных номерами 1-8, однокоренные слова, так, чтобы они грамматически и лексически соответствовали содержанию текста. Заполните пропуски полученными словами. Каждый пропуск соответствует отдельному заданию из группы 1-8.*

<p>Über jede Nation gibt es Vorurteile. Die Deutschen sind ordentlich, _____ 1 _____ und pünktlich. Sie trinken gerne Bier und haben keinen Humor. Das glauben viele Leute auf der ganzen Welt. Woher kommen diese Klischees? Und sind sie richtig?</p> <p>Ordnung, Fleiß und _____ 2 _____ sind typisch deutsch. Eigentlich sind das preußische Tugenden. Preußen war ein großer und bedeutender Staat innerhalb Deutschlands. Er existierte vom 13. Jahrhundert bis 1945. Von 1713 bis 1740 regierte dort Friedrich Wilhelm I. (1688 - 1740). Er war ein _____ 3 _____ König, der keinen Luxus mochte. Ordnung und Fleiß fand er besonders wichtig. Friedrich Wilhelm I. machte aus Preußen einen modernen Staat mit einer starken Armee. Die preußischen Beamten und Soldaten sollten pünktlich und _____ 4 _____ sein. Auch der nächste König, Friedrich der Große (171 - 1786), fand die preußischen Tugenden sehr wichtig. Sie halfen ihm dabei, Preußen zu einem der bedeutendsten Länder Europas zu machen.</p> <p>Preußische Tugenden heute Heute sagt man über alle Deutschen, dass sie fleißig und ordentlich seien, so wie damals die Preußen. Nicht alle Deutschen glauben, dass das stimmt. Einige sagen, dass die Tugenden längst vergessen sind. Der Ministerpräsident des Bundeslandes Brandenburg, Matthias Platzeck, sagte vor einiger Zeit: „Wir brauchen mehr preußische Tugenden!“ Danach diskutierten die Menschen in Deutschland über _____ 5 _____ und Fleiß. Denn anders als das reiche Preußen hat Deutschland heute Staatsschulden. Außerdem gibt es natürlich auch faule Deutsche, die nicht arbeiten</p>	<p>Fleiß</p> <p>pünktlich</p> <p>sparen</p> <p>gehorsam</p> <p>sparsam</p>
--	--



wollen.  _____6_____ Biertrinker Russen erzählen gerne lustige Anekdoten. Engländer sind berühmt für ihren schwarzen Humor und aus Amerika kommen lustige Kinofilme. Und die Deutschen? Sie haben keinen Humor. Vielleicht ist das so, weil Humor nicht gut zu Fleiß und Ordnung passt. Ein weiteres Vorurteil lautet: Die Deutschen haben keine _____7_____ von Mode. Stimmt das? Der berühmte deutsche Modedesigner Karl Lagerfeld lebt jedenfalls lieber in Frankreich als in Deutschland. Deutsche Männer, die Socken zu Sandalen tragen, machen etwas falsch, sagt Lagerfeld. Dass deutsche Touristen mit ihren Socken im Ausland auffallen, ist ein weiteres Klischee. Es gibt auch ein Vorurteil, das ganz sicher richtig ist: Die Deutschen trinken viel Bier. Etwa 109 Liter trinkt ein Deutscher pro Jahr. Nur die Tschechen und die _____8_____ trinken noch mehr	Humor          ahnen          Irland
---	--

### Раздел «Письмо»

*I. Прочитайте текст. Заполните пропуски 1-10 подходящими по смыслу словами в грамматически правильной форме. Внесите Ваши ответы в поля 1-10.*

<b>Was macht eine Krankenschwester?</b> Ich ___1___ auf Station A, in der chirurgischen Abteilung. Wir betreuen vierzig Patienten _____ um die Uhr, in drei Schichten. Der Frühdienst beginnt um 6 Uhr und ___3___ um 14 Uhr. Der Spätdienst ___4___ von 1 Uhr mittags bis 0.30 Uhr und der Nachtdienst dauert von 0 Uhr bis 6.30 Uhr. Meine ___5___ sind sehr unterschiedlich und abhängig von meinem Dienst. Der Frühdienst sieht z.B. so aus: Ich wecke die Patienten um 6.30 ___6___, einigen ___7___ ich beim Waschen und um 7 Uhr gibt es Frühstück. Anschließend räume ich ab und mache die Betten. Dann ___8___ ich Fieber und den Puls, erneuere Verbände und gebe Medikamente. Andere Patienten bereite ich für die Operation vor. Jeden Vormittag ist Visite, aber daran ___9___ ich nicht teilnehmen. Ich teile auch die Zivildienstleistenden (Zivis) und Praktikantinnen ein. Sie bringen Patienten zur Therapie oder zum Röntgen. Am Ende meines Dienstes mache ich die „Übergabe“, d.h. ich ___10___ den Kollegin der nächsten Schicht über die Patienten.	1) _____ 2) _____ 3) _____ 4) _____ 5) _____ 6) _____ 7) _____ 8) _____ 9) _____ 10) _____
---	---

*II. Прочитайте текст. Поставьте письменно 10 вопросов к тексту. Запишите вопросы в поля 1-10 бланка ответов.*

### Eine Diplomatin in Wien.

Ich bin vor sechs Jahren nach Wien gekommen, weil ich bei der UNO arbeite, bei der Internationalen Atomenergie-Organisation IAEO. Mein Arbeitsgebiet ist Mittel- und Osteuropa, und ich bin viel in diesen Ländern unterwegs. Ich treffe Beamte und Politiker und verhandle mit ihnen, damit sich die Staaten an die internationalen Verträge halten. Wien ist eine ideale Stadt für mich: Es ist schön, hier zu leben, und so zentral in Europa. Ich liebe Theater und Tanz, und da gibt es ein großes Angebot und auch tolle Festivals. Wien ist aber auch sehr angenehm, wenn ich an den Alltag denke. Der öffentliche Verkehr ist bequem und sicher, deshalb kann meine Tochter allein mit der U-Bahn zur Schule fahren. Darauf ist sie auch sehr stolz. Aber die Geschäfte schließen am Abend viel zu früh und sind am Sonntag geschlossen. Darüber habe ich mich schon oft geär-

gert. Zu Hause in Moskau konnte ich auch am Sonntag einkaufen. Als Angestellte einer Internationalen Organisation habe ich auch viele Vorteile: Ich brauche keine Genehmigung für den Aufenthalt oder die Arbeit in Wien, und mit meinem internationalen Diplomatenpass kann ich reisen, wie ich will. Mir gefällt, dass Wien eine internationale Stadt geworden ist. Ungefähr ein Viertel der Bevölkerung ist in den letzten 30 Jahren aus dem Ausland hierhergekommen. Auch die vielen Studenten bringen Leben in die Stadt. Obwohl Wien Millionen Einwohner hat, ist es auch ein bisschen verschlafen, wenn ich das sagen darf.

1)
2)
3)
4)
5)
6)
7)
8)
9)
10)

#### **Литература для подготовки**

Учебники и учебные пособия по немецкому языку, входящие в Федеральный перечень учебников, рекомендуемых к использованию при реализации имеющих государственную аккредитацию образовательных программ среднего общего образования.

## ФРАНЦУЗСКИЙ ЯЗЫК

**Шкала оценивания: 100-балльная**

**Форма проведения: письменная (тестирование бланковое)**

**Продолжительность: не более 90 минут**

**Минимальное количество баллов, подтверждающее успешное прохождение вступительного испытания: 30**

### ПЕРЕЧЕНЬ ЭЛЕМЕНТОВ СОДЕРЖАНИЯ, ПРОВЕРЯЕМЫХ НА ВСТУПИТЕЛЬНОМ ИСПЫТАНИИ

#### 1. Чтение

1.1 Понимание основного содержания сообщений, несложных публикаций научно-познавательного характера, отрывков из произведений художественной литературы

1.2 Полное и точное понимание информации прагматических текстов, публикаций научно-популярного характера, отрывков из произведений художественной литературы

1.3 Выборочное понимание необходимой/интересующей информации из текста статьи, проспекта

1.4 Понимание структурно-смысловых связей текста

#### 2. Лексика и грамматика

##### 2.1. Синтаксис

2.1.1 Коммуникативные типы предложений: утвердительные; отрицательные; побудительные (в утвердительной и отрицательной формах); вопросительные: общий, специальный, альтернативный вопросы в *Présent*, *Futur simple*, *Passé composé* (прямой порядок слов и инверсия)

2.1.2 Согласование времен

2.1.3 Распространенные и нераспространенные простые предложения, в том числе с несколькими обстоятельствами, следующими в определенном порядке (*En France on célèbre la fête nationale le 14 juillet.*)

2.1.4 Безличные предложения (*Il est intéressant.*)

2.1.5 Предложения с неопределенно-личным местоимением *on*

2.1.6 Сложносочиненные предложения с сочинительными союзами *ou*, *mais*

2.1.7 Сложноподчиненные предложения с союзами *si*, *que*, *quand*, *parce que*

2.1.8 Временная форма условного наклонения *Conditionnel présent* в независимом предложении для выражения пожелания (*Je voudrais vous poser une question.*) и сложноподчиненном предложении для выражения гипотезы при наличии нереального условия (*Nous irions nous promener demain si nous étions libres.*)

2.1.9 Временная форма изъявительного наклонения *Futur simple* в сложноподчиненном предложении для выражения гипотезы при наличии реального условия (*Nous irons nous promener demain si nous sommes libres.*)

2.1.10 Предложения с неличными формами глагола (*infinitif, participe présent, participe passé, gérondif*)

2.1.11 Временная форма сослагательного наклонения *Subjonctif présent* в предложениях после глаголов *regretter*, *craindre*, *souhaiter*, *ordonner* и после безличных конструкций *il est dommage*, *il est important*, *il est possible*

2.1.12 Временная форма сослагательного наклонения *Subjonctif présent* в сложноподчиненных предложениях в придаточных цели (с союзом *pour que*), в придаточных уступительных (с союзом *bien que*)

2.1.13 Косвенная речь в утвердительных и вопросительных предложениях в настоящем и прошедшем времени

2.1.14 Различные средства связи в тексте для обеспечения его целостности

##### 2.2 Морфология

- 2.2.1 Имена существительные в единственном числе и во Множественном
- 2.2.2 Определенный/неопределенный/частичный/нулевой артикль
- 2.2.3 Имя прилагательное: род, число, степени сравнения
- 2.2.4 Личные, притяжательные, указательные, неопределенные, относительные, вопросительные местоимения. Личные местоимения в функции прямого и косвенного дополнения. Местоимения *en, y*. Относительные местоимения *qui, que, dont, où*.
- 2.2.5 Временные формы глагола в изъявительном наклонении: *Présent, Passé composé, Imparfait, Futur proche, Passé proche, Futur simple, Plus-que-parfait, Futur dans le passé* в активном залоге. Временные формы глагола в изъявительном наклонении в пассивном залоге (*Forme passive*)
- 2.2.6 *Conditionnel présent*
- 2.2.7 Управление наиболее распространенных глаголов
- 2.2.8 *Présent du subjonctif*
- 2.2.9 Неличные формы глагола (*infinitif, participe présent, participe passé, gérondif*)
- 2.2.10 Наречия в положительной, сравнительной и превосходной степенях, а также наречия, выражающие количество (*beaucoup, un peu, assez, trop*)
- 2.2.11 Количественные и порядковые числительные

### **2.3 Лексическая сторона речи**

- 2.3.1 Многозначность слова. Синонимы. Антонимы
- 2.3.2 Лексическая сочетаемость
- 2.3.3 Аффиксы как элементы словообразования.  
Суффиксы существительных: *-tion/-sion, -ment, -eur/-euse, -ette, -ique, -iste, -isme, -er/ure, -ien/ienne, -erie, -ence/-ance, -aire, -oir/-oire, -age, -té, -ude, -aision, -esse, -ure, -ise*.  
Суффиксы прилагательных: *-eur/-euse, -ien/-ienne, -ant, -ique, -ois/-oise, -ain/-aine, -el/-elle, -al/-ale, -ile, -il/-ille, -able, -ible, -eau/-elle, -aire, -atif/-ative*.  
Суффикс наречий *-ment*.  
Отрицательные префиксы: *in-/im-*.  
Префиксы существительных, прилагательных и глаголов: *dé-, re-/ré-, -pré, mé-, a-, extra-, anti-*

### **3. Письмо**

- 3.1. Орфографически правильное написание слов на основе понимания структурно-смысловых связей текста
- 3.2. Орфографически правильное написание, умение грамматически и синтаксически правильно формулировать предложения.

#### **Примечание**

##### **Предметное содержание речи**

- Повседневная жизнь и быт, распределение домашних обязанностей в семье. Покупки
- Жизнь в городе и сельской местности. Проблемы города и села
- Общение в семье и школе, семейные традиции, межличностные отношения с друзьями и знакомыми
- Здоровье и забота о нем, самочувствие, медицинские услуги. Здоровый образ жизни
- Роль молодежи в современном обществе, ее интересы и увлечения
- Досуг молодежи: посещение кружков, спортивных секций, клубов по интересам. Переписка
- Родная страна и страна/страны изучаемого языка. Их географическое положение, климат, население, города и села, достопримечательности
- Путешествие по своей стране и за рубежом, осмотр достопримечательностей
- Природа и проблемы экологии
- Культурно-исторические особенности своей страны и стран изучаемого языка
- Вклад России и стран изучаемого языка в развитие науки и мировой культуры

- Современный мир профессий, рынок труда
- Возможности продолжения образования в высшей школе
- Планы на будущее, проблема выбора профессии
- Роль владения иностранными языками в современном мире
- Школьное образование. Изучаемые предметы, отношение к ним. Каникулы
- Научно-технический прогресс, его перспективы и последствия
- Новые информационные технологии
- Праздники

## **ДЕМОНСТРАЦИОННЫЙ ВАРИАНТ ОТДЕЛЬНЫХ ЗАДАНИЙ ВСТУПИТЕЛЬНОГО ИСПЫТАНИЯ ПО ФРАНЦУЗСКОМУ ЯЗЫКУ**

При ознакомлении с демонстрационным вариантом вступительного испытания по французскому языку следует иметь в виду, что задания, включённые в него, не отражают всех элементов содержания, которые могут проверяться с помощью других вариантов вступительного испытания. Назначение демонстрационного варианта заключается в том, чтобы дать возможность любому поступающему в КГУ и широкой общественности составить представление о структуре вариантов вступительного испытания, количестве заданий в тесте, об их форме, уровне сложности.

### **Раздел «Чтение»**

#### **Le tourisme durable, le voyage de demain?**

Près de neuf voyageurs français sur dix sont intéressés par le concept de tourisme «responsable». Mais seulement 7 % disent l'avoir déjà pratiqué. Alors le tourisme durable ou responsable, est-ce un effet de mode ou une évolution durable des mentalités ?

Qu'est-ce que le tourisme durable ?

#### ***Le tourisme : une activité économique lucrative***

Chaque été, c'est avec bonheur que vous remisez agenda, cours de maths et d'anglais, trousse, etc. au placard pour partir en vacances entre ami(e)s ou avec vos parents, en France ou à l'étranger. Rien qu'en France, le tourisme représente près de 90 milliards d'euros et concerne deux millions d'emplois. A l'échelle de la planète, l'Organisation mondiale du tourisme a estimé à 747 milliards d'euros les revenus du tourisme international dans le monde pour 940 millions de touristes. Cela ferait du tourisme la première industrie de la planète avec 235 millions d'emplois dans le monde (8% de l'emploi mondial).

#### ***Une activité catastrophique pour l'environnement***

Tout cela n'est pas sans conséquences. Si le tourisme est une activité économique lucrative, il peut aussi avoir de réels impacts négatifs :

Il contribue au réchauffement de la planète : le seul fait de prendre l'avion ou la voiture pour partir en voyage y participe. Selon un rapport de l'ONU, 4 à 6 % du total des émissions de gaz à effet de serre sont liées au tourisme. Parmi celles-ci, 40 % proviennent du transport aérien, 32 % des déplacements en voiture et 21 % sont le fait des hébergements touristiques.

On assiste également à la dégradation de sites ou monuments. Par exemple, de montagnes pour y aménager des pistes de ski ou de certains sites patrimoniaux comme la grotte de Lascaux, aujourd'hui fermée au public...

Le développement du tourisme se fait parfois au détriment des populations locales : expropriations de territoires ancestraux pour y construire des complexes touristiques, acculturation et perte de repères ou, souvent en parallèle, folklorisation de coutumes qui sont vidées de leur sens pour «distraire» les touristes.

#### ***Une prise de conscience progressive***

Limiter les impacts du tourisme sur l'environnement et faire en sorte qu'il contribue au développement d'une région, voilà l'objectif du « tourisme durable » (ou développement durable

du tourisme). « Cette notion est apparue dans les années 90, suite à la Conférence de Rio. Depuis, ses enjeux se sont répandus dans tout le secteur », résume Maxime Weigert, consultant pour le cabinet ID Tourisme. « Il ne s'agit pas d'un phénomène de mode ni d'un simple label », confirme Philippe François, directeur de François Tourisme Consultants. Les hôtels, vont par exemple privilégier des matériaux plus écolos (bois, pierre...) pour la construction des bâtiments, contrôler leur consommation d'énergie, veiller à limiter leurs déchets, leur consommation d'eau... « Certains restaurateurs font appel à des producteurs locaux ou concoctent des menus bios », ajoute Victor Gervasoni, directeur de La Rochelle Business School of Tourism.

L'expression de « tourisme durable » traduit ce mouvement général, mais elle peut aussi être utilisée dans un sens restreint. On désigne alors des formes de tourisme qui donnent la priorité au développement durable, comme l'écotourisme, centré sur la protection de la nature, ou le tourisme équitable, dont le but est de favoriser l'économie locale.

*D'après Phosphore*

Определите, какие из предложений соответствуют содержанию текста (vrai), какие не соответствуют (faux).

	Vrai	Faux
1. La plupart des Français ont déjà fait du tourisme « responsable ».		
2. Plus de deux millions de gens travaillent dans le domaine du tourisme dans le monde.		
3. Le transport automobile est le plus polluant.		
4. Le tourisme est toujours un avantage pour la population locale.		
5. Dans le cadre du « tourisme durable » les hôtels vont construire les bâtiments en matériaux écologiques.		
6. L'écotourisme fait partie du « tourisme durable ».		

7. L'industrie du tourisme ...

- a) est la plus grande du monde.
- b) occupe la huitième place au monde.
- c) n'apporte pas beaucoup d'argent.

8. Les montagnes souffrent de l'activité touristique parce que ...

- a) on y construit des hôtels.
- b) on y fait des pistes pour skier.
- c) les voitures des touristes les polluent.

9. Il y a des traditions locales qui ...

- a) n'existent plus et sont reprises seulement pour attirer les touristes.
- b) ne sont pas gardées parce que les touristes ne les aiment pas.
- c) sont absolument modifiées pour amuser les touristes.

10. En matière de repas « le tourisme durable » signifie...

- a) l'utilisation des fruits et des légumes dans tous les plats.
- b) la réduction des déchets dans les cuisines des restaurants.
- c) l'emploi des produits bios et l'achat des produits chez les producteurs locaux.

Критерии оценивания заданий раздела «Чтение»

- За каждый правильный ответ начисляется 2 балла.

### Раздел «Лексика и грамматика»

**Exercice 1**

**Consigne:** dans la grille ci-dessous choisissez pour chaque espace vide la réponse la plus adéquate au contexte.

**Nécessité de la lecture**

Notre civilisation est une somme de connaissances et de souvenirs (1)\_\_\_\_\_ par les générations (2)\_\_\_\_\_ nous ont précédés. Nous ne pouvons (3)\_\_\_\_\_ participer qu'en prenant contact avec la pensée de ces générations. Le seul moyen de le faire, et de devenir ainsi un homme cultivé, est la lecture.

(4)\_\_\_\_\_ la remplacer. Ni le cours parlé, ni l'image projetée n'ont le même pouvoir éducatif. L'image est précieuse pour illustrer (5)\_\_\_\_\_ texte écrit : elle ne permet guère la formation des idées générales. Le film, comme le discours, s'écoule et disparaît ; il est difficile, voir impossible, d'y revenir (6)\_\_\_\_\_ le consulter. Le livre demeure, compagnon de toute notre vie. Montaigne (7)\_\_\_\_\_ que trois commerces lui étaient nécessaires : l'amour, l'amitié, la lecture. Ils sont presque de même nature.

On peut aimer (8)\_\_\_\_\_ livres ; ils sont toujours des amis fidèles. Je dirai même que je les ai souvent (9)\_\_\_\_\_ plus brillants et plus sages que (10)\_\_\_\_\_ auteurs. Un écrivain met dans ses ouvrages (11)\_\_\_\_\_ de lui-même. Sa conversation, si même elle étincelle, s'enfuit. On peut interroger sans fin le mystère du livre. En outre, cette amitié sera partagée, sans jalousie, (12)\_\_\_\_\_ des millions d'être, en tous pays.

Le livre est le moyen de dépassement. (13)\_\_\_\_\_ homme n'a assez d'expériences personnelles pour bien comprendre les autres, ni pour bien se comprendre lui-même. Nous nous sentons tous solitaires dans ce monde immense et fermé. Nous (14)\_\_\_\_\_ souffrons ; nous sommes choqués par l'injustice des choses et les difficultés de la vie. Les livres nous(15)\_\_\_\_\_ que d'autres, plus grands que nous, ont souffert et cherché comme nous. Ils sont des portes ouvertes sur d'autres âmes et d'autres peuples.

Grâce à eux nous pouvons nous évader de notre petit univers personnel, si étroit. Un soir consacré à la lecture des grands livres est pour l'esprit ce qu'un séjour en montagne est pour le corps.

A. Maurois

1	A. accumulées	B. accumulés	C. accumulé	D. accumulées
2	A. qui	B. lesquels	C. dont	D. que
3	A. en	B. là	C. y	D. dont
4	A. Rien ne peut pas...	B. Rien ne peut...	C. Rien peut...	D. Rien peut pas...
5	A. le	B. de	C. -	D. un
6	A. pour	B. de	C. à	D. -
7	A. dirait	B. disait	C. dit	D. a dit
8	A. des	B. un	C. le	D. les
9	trouvé	B. trouvées	C. trouvés	D. trouvée
10	A. ses	B. leurs	C. leur	D. ces
11	A. le meilleur	B. le plus bon	C. meilleur	D. le mieux
12	A. par	B. de	C. parmi	D. avec
13	A. tout	B. nul	C. aucun	D. certain
14	A. de cela	B. y	C. le	D. en
15	A. apprend	B. apprennent	C. apprenons	D. apprit

**Exercice 2.**

**Consigne:** complétez le texte par les énoncés de la liste ci-dessous :

**Voyager en toute sécurité**

(1)\_\_\_\_\_. On ne pense jamais assez aux problèmes qui peuvent se

produire pendant les vacances. Voici deux informations qui peuvent vous aider : le numéro d'urgence et la carte européenne d'assurance maladie. (2)\_\_\_\_\_. Vous pouvez l'appeler pour les urgences de secours aux personnes, médicales ou autres (police ou pompiers). (3)\_\_\_\_\_. En France, les centres d'appel peuvent vous répondre en anglais (si votre français n'est pas encore assez bon pour expliquer votre problème) ou bien disposent d'interprètes.

Les habitants de l'un des 27 pays membres de l'Union européenne ou de l'Islande, du Liechtenstein, de la Norvège et de la Suisse doivent se munir de la carte européenne d'assurance maladie. (4)\_\_\_\_\_. Cette carte est valable un an. Elle fonctionne chez le médecin, le pharmacien et dans les hôpitaux du service public. (5)\_\_\_\_\_. Cette carte est une initiative de la Commission européenne et elle est bien sûr gratuite.

***Enoncés à remettre dans le texte dans un ordre qui respecte la cohérence textuelle. Attention ! dans la liste il y a des intrus qu'il s'agit d'éliminer.***

- A. Grâce à la carte européenne d'assurance maladie, les frais médicaux sont pris en charge dans les mêmes conditions que pour les assurés du pays qui vous accueille.
- B. Il faut seulement trouver un moyen de se présenter à la police.
- C. En France comme dans toute l'Union européenne, le numéro d'urgence est le 112 : il est gratuit.
- D. Elle donne accès aux soins durant les séjours dans tous les pays cités ci-dessus, parmi lesquels la France.
- E. Pour ceux qui séjournent plus longtemps en France, il peut être intéressant d'acheter une carte d'assurance maladie.
- F. Le 112 est le numéro unique d'appel d'urgence européen valable dans toute l'Union européenne.
- G. Elle est destinée aux personnes ayant entre 26 et 59 ans et offre des réductions allant de 25 % à 50 % pendant un an.
- H. Il est accessible gratuitement depuis un poste fixe, une cabine téléphonique ou un téléphone mobile, même si vous n'avez plus de crédit ou si vous n'avez pas de couverture réseau.

1	2	3	4	5

### **Exercice 3**

**Consigne:** dans la grille ci-dessous choisissez pour chaque espace vide la réponse la plus adéquate au contexte.

#### **Avoir 18 ans, qu'est-ce que ça change ?**

Ils ont, dès l'âge de 16 ans un physique d'adulte, (1)\_\_\_\_\_ même en générale de quelques centimètres leurs parents, mais (2)\_\_\_\_\_ encore sur leur visage la candeur de l'enfance. Ils ne veulent plus que leurs parents (3)\_\_\_\_\_ leur vie privée, (4)\_\_\_\_\_ de sortir le soir à l'heure qu'ils veulent, mais (5)\_\_\_\_\_ encore largement sur papa et maman pour leur préparer à dîner ou remplir leurs fiches d'inscription au lycée.

Leurs parents leur lancent : « Quand tu auras 18 ans, on verra ». Que signifie ce palier de la majorité aujourd'hui, quand il ne (6)\_\_\_\_\_ pas avec une année électorale ou le passage du permis de conduire ? Quelles incidences a-t-il sur leur vie personnelle alors que beaucoup de jeunes ont déjà acquis de nombreuses libertés et vivent encore chez leurs parents à 23 ou 25 ans ? Orchestrant ces paradoxes, le débat social continue à (7)\_\_\_\_\_.

On reparle ainsi de (8)\_\_\_\_\_ l'âge de la majorité civile à 16 ans. Le gouvernement a annoncé qu'à cet âge les jeunes pourraient présider une association ou même créer une entreprise. Mais dans le même temps, on a relevé l'âge d'autorisation de vente de tabac et d'alcool de 16 à 18 ans, reconnaissant qu'à 16 ans un adolescent avait encore besoin être protégé.

Les jeunes eux-mêmes ne (9)\_\_\_\_\_ pas qu'on les fasse grandir trop vite. Ils ne (10)\_\_\_\_\_ ni de voter ni de travailler à 16 ans. La perspective de devenir « adulte » fait même peur à certains. Ils ont envie que leurs parent continuent à jouer le rôle de bouclier.



1	A. avancent	B. dépassent	C. grandissent
2	A. portent	B. appliquent	C. mettent
3	A. jugent	B. surmontent	C. contrôlent
4	A. demandent	B. revendiquent	C. souhaitent
5	A. ont confiance	B. demandent	C. comptent
6	A. coïncide	B. s'accorde	C. suit
7	A. concorder	B. se contredire	C. s'entendre
8	A. rabaisser	B. monter	C. surmonter
9	A. redoutent	B. souhaitent	C. attendent
10	A. exigent	B. aiment	C. réclament

Критерии оценивания заданий раздела «Лексика и грамматика»  
За каждый правильный ответ начисляется 1 балл.

### Раздел «Письмо»

*Internet dans la société moderne doit jouer un rôle éducatif.*

Quel est votre avis?

Suivez le plan:

1. introduction: posez le problème;
2. avancez votre opinion et faites-la valoir avec 2-3 arguments à l'appui;
3. exposez un point de vue opposé et donnez 1-2 arguments pour le soutenir;
4. expliquez pourquoi vous ne les acceptez pas;
5. conclusion: confirmez votre position

Ecrivez une réponse en 200-250 mots

Критерии оценивания заданий раздела «Письмо»

- Содержание (максимальный балл - 10)
- Организация текста (максимальный балл - 10)
- Лексика (максимальный балл - 10)
- Грамматика (максимальный балл - 10)
- Орфография и пунктуация (максимальный балл - 10)

### Литература для подготовки

Учебники и учебные пособия по французскому языку, входящие в Федеральный перечень учебников, рекомендуемых к использованию при реализации имеющих государственную аккредитацию образовательных программ среднего общего образования.

## ИСПАНСКИЙ ЯЗЫК

**Шкала оценивания: 100-балльная**

**Форма проведения: письменная (тестирование бланковое)**

**Продолжительность: не более 90 минут**

**Минимальное количество баллов, подтверждающее успешное прохождение вступительного испытания: 40**

### ПЕРЕЧЕНЬ ЭЛЕМЕНТОВ СОДЕРЖАНИЯ, ПРОВЕРЯЕМЫХ НА ВСТУПИТЕЛЬНОМ ИСПЫТАНИИ

#### 1. Чтение

1.1 Понимание основного содержания сообщений, несложных публикаций научно-познавательного и бытового характера

1.2 Выборочное понимание необходимой/интересующей информации из письменного текста

1.3 Понимание структурно-смысловых связей текста

#### 2. Языковой материал

##### 2.1 Синтаксис

2.1.1 Коммуникативные типы предложений: утвердительные, вопросительные, отрицательные, побудительные – и порядок слов в них

2.1.2 Безличные предложения с глаголом *hay*.

2.1.3 Использование личных местоимений с прямым дополнением в позиции перед сказуемым.

2.1.4 Согласование времен системы индикатива

2.1.5 Составное именное и составное глагольное сказуемые

2.1.6 Различные средства связи в тексте для обеспечения его структурной и смысловой целостности (*primero, luego, por fin, sin embargo, etc.*)

##### 2.2 Морфология

2.2.1 Имя существительное. Род имён существительных. Выражение противопоставления по роду. Множественное число имён существительных. Использование артиклов.

2.2.2 Местоимения: личные, возвратные, вопросительные (*que, quien*), указательные, притяжательные, неопределённые (*cualquiera, tai, alguno*), отрицательные (*nada, nadie, ninguno*).

2.2.3 Имя прилагательное: род и число, согласование с существительными по роду и числу, степени сравнения. Позиция прилагательного относительно существительного

2.2.4 Числительное. Формы количественных (до миллиона) и порядковых (до десяти) числительных

2.2.5 Наречие. Степени сравнения качественных наречий, наречие *nunca*

2.2.6 Глагол. Формы правильных и неправильных глаголов во всех временах индикатива. Формы глаголов индивидуального спряжения. Использование следующих временных форм индикатива: *Presente, Preterite compuesto (perfecto), Preterite indefinido (simple), Preterite imperfecto, Preterite pluscuamperfecto, Futuro imperfecto (simple)* в активном залоге.

*Potencial simple*. Использование будущего в прошедшем с временным значением в придаточных предложениях и с условным значением в простых предложениях.

2.2.7 Повелительное наклонение. Утвердительные и отрицательные формы повелительного наклонения правильных и неправильных глаголов.

2.2.8 Сослагательное наклонение. *Pre sente, Imperfecto* и *Pluscuamperfecto de subjuntivo'*. формы правильных и неправильных глаголов, формы глаголов индивидуального спряжения. Использование *Presente de subjuntivo* в придаточных дополнительных, подлежащих, временных, уступительных и в придаточных предложениях цели и образа действия.

2.2.9 Предложное управление наиболее распространённых глаголов. Использование простых и сложных предлогов.

2.2.10 Использование *Futuro imperfecto (simple)* и *Potencial simple* для передачи модальности гипотетичности.

2.2.11 Использование изъявительного и сослагательного наклонений после модальных наречий и наречных выражений (*tai vez, quizd(s), acaso, a lo mejor*).

##### 2.3 Лексическая сторона речи

2.3.1 Словообразование как средство создания новых слов. Суффиксы имен существительных: -

*dor(a), -ista, -miento, -cion, -dad, -ismo*. Суффиксы глаголов: *-ar, -ear, -izar*. Суффиксы прилагательных: *-able, -ible, -ante, -iente, -oso*. Суффикс наречий *-mente*

2.3.2 Многозначность лексических единиц. Синонимы. Антонимы

2.3.3 Лексическая сочетаемость.

### **3. Письмо**

3.1 Орфографически правильное написание слов на основе понимания структурно-смысловых связей текста

3.2 Орфографически правильное написание, умение грамматически и синтаксически правильно составить предложения

## **ДЕМОНСТРАЦИОННЫЙ ВАРИАНТ ВСТУПИТЕЛЬНОГО ИСПЫТАНИЯ ПО ИСПАНСКОМУ ЯЗЫКУ**

При ознакомлении с демонстрационным вариантом вступительного испытания по испанскому языку следует иметь в виду, что задания, включённые в него, не отражают всех элементов содержания, которые могут проверяться с помощью других вариантов вступительного испытания. Назначение демонстрационного варианта заключается в том, чтобы дать возможность любому поступающему в КГУ и широкой общественности составить представление о структуре вариантов вступительного испытания, количестве заданий в тесте, об их форме, уровне сложности.

Работа состоит из трех разделов: «**Чтение**», «**Грамматика и лексика**», «**Письмо**».

Раздел 1 («**Чтение**») содержит 13 заданий. Рекомендуемое время на выполнение заданий раздела 1 составляет 20 минут (20 баллов).

Раздел 2 («**Грамматика и лексика**») содержит 19 заданий (грамматика, словообразование, лексика). Рекомендуемое время на выполнение заданий раздела 2 составляет 30 минут (50 баллов).

Раздел 3 («**Письмо**») содержит 1 задание (письмо другу). Рекомендуемое время на выполнение заданий раздела 3 составляет 40 минут (30 баллов).

Допускается использование гелевой, или капиллярной, или перьевой ручки. При выполнении заданий можно пользоваться черновиком. Записи в черновике не учитываются при оценивании работы. Баллы, полученные Вами за выполненные задания, суммируются.

### **Раздел 1. Чтение**

**1.** Установите соответствие между текстами **A–E** и заголовками **1–8**. Занесите свои ответы в таблицу. Используйте каждую цифру **только один раз**. В задании **есть один лишний заголовок**.

**1. Aborígenes siberianos**

**5. Características geográficas**

**2. Cavernas de hielo**

**6. Delicias culinarias**

**3. Columnas calientes**

**7. Fauna que abunda**

**4. Marino y explorador**

**8. Gigantes ardientes**

**A.**

Kamchatka es una región poco urbanizada y tiene una densidad de población muy baja. Pero esto tiene sus ventajas: las condiciones ambientales son excelentes, y el agua es pura. La gastronomía local se basa en diversos tipos de salmón del Océano Pacífico como el salmón rojo, el rosado, el plateado o el salmón real, así como las vieiras, el famoso cangrejo de Kamchatka y los calamares. Se puede obtener el caviar rojo sólo en verano, y es todo un lujo que se disfruta en Kamchatka. Se puede cocinarlo en la orilla del río, con el pescado recién sacado del agua.

**B.**

El Valle de los Géiseres en Kamchatka ocupa el segundo lugar después del Parque Nacional de Yellowstone, en Estados Unidos, por la concentración de estas formaciones termales de la naturaleza. El valle posee más de 200 fuentes de presión geotérmica que expulsan vapor, agua y barro. Muchos de géiseres tienen nombre propio. Por ejemplo, el Velicán es gigante, el Konus tiene forma cónica y el Maly es pequeño. El valle está a 200 kilómetros de Petropávlovsk y se puede llegar allí solo en helicóptero.

**C.**

La Península de Kamchatka se encuentra en Siberia, al este de Rusia, y tiene una longitud de 1.250 kilómetros y una superficie de 472.300 kilómetros cuadrados. Se considera como una de las áreas salvajes

más grandes del planeta. La península está prácticamente intacta. El clima de Kamchatka es variable, dadas sus dimensiones. Mientras que en el oriente de la península los vientos gélidos y el hielo imponen su ley, el tiempo en el interior es algo más suave. Se registran temperaturas frías en invierno y mucho más cálidas en verano.

**D.**

Kamchatka tiene las mayores poblaciones de osos pardos. Según biólogos, aquí viven de 15.000 a 30.000 animales. En ningún otro lugar de Rusia se encuentra tal concentración de los osos pardos. Para observarlos en libertad es mejor viajar a la reserva natural del lago Kurile en agosto, cuando los osos bajan de la cordillera de Yuzhno-Kamchatski para degustar el salmón en arroyos cercanos. Aunque sus principales fuentes de alimentación son bayas, raíces y hongos, en ocasiones consumen grandes cantidades de pescado.

**E.**

Petropávlovsk, la capital de Kamchatka, está más cerca de Tokio y Seattle que de Moscú. Es el centro administrativo, industrial, científico, cultural y turístico. La ciudad fue fundada en 1740 por Vitus Bering, el capitán ruso que dio nombre al famoso estrecho que separa Rusia y Alaska. Llevó a cabo dos importantes expediciones rusas a Kamchatka en las que exploró la costa siberiana, navegó por el estrecho de Bering y alcanzó la costa occidental de América del Norte. El navegante reclamó la soberanía de todo el noroeste americano para Rusia.

**F.**

La zona volcánica de Kamchatka es Patrimonio de la Humanidad de la UNESCO. De los más de 160 volcanes, unos 30 están activos, algo que no es de extrañar, ya que la península se encuentra en la zona de alta actividad sísmica situada en las costas del Pacífico. De hecho, en la zona se han registrado más de 600 erupciones. El mayor volcán activo de Kamchatka es el Kliuchevski, que alcanza los 4.750 metros. Por otro lado, está el Valle de la Muerte, donde se concentran gases venenosos que pueden resultar muy peligrosos.

**G.**

En uno de los lugares más bellos, remotos, salvajes y aislados del mundo, en un paraíso conocido como “la tierra del fuego y del hielo” viven los evencos, un pueblo nómada que se dedica a la cría de renos. Llegaron a Kamchatka hace unos 150 años. En el Museo Etnográfico de Esso que se encuentra a 350 km de Petropávlovsk, están presentes las viviendas utilizadas por los evencos el siglo pasado. La cultura de este pueblo procede de algunos grupos que habitaban en Siberia y vivían del pastoreo de renos y de la caza

*Ответ:*

A	B	C	D	E	F	G

2. Прочитайте текст и заполните пропуски **A–E** частями предложений, обозначенными цифрами **1–6**. Одна из частей в списке **1–7** лишняя. Занесите цифры, обозначающие соответствующие части предложений, в таблицу.

**Nuevas profesiones**

Si no quieres pasar en una oficina ocho horas diarias, no tienes por qué hacerlo. A medida que cambia la sociedad, se generan nuevas exigencias **A**\_\_\_\_\_ profesiones. El mercado de trabajo ofrece formas alternativas de ganarse la vida. Los sociólogos señalan que a los consumidores de una sociedad desarrollada les **B**\_\_\_\_\_ vida, su aspecto y sus relaciones sociales. Ese interés ha provocado la creación de nuevos trabajos. Si te interesa la decoración y has estudiado arquitectura de interiores, tal vez te **C**\_\_\_\_\_ en decorar pisos piloto. La idea es darle un aspecto más interesante al piso, pero con elementos que ya están allí. La creatividad es fundamental para dedicarse al diseño de tallas grandes. Para muchos españoles estar gordo supone un inconveniente a la hora de encontrar ropa. Así, la diseñadora Maribel Sánchez recuerda **D**\_\_\_\_\_ la calle a chicas gorditas con prendas muy tristes. Muchísimas personas viven con sus perros y gatos en las grandes ciudades sin disponer de bastante tiempo para cuidarlos. Algunos centros **E**\_\_\_\_\_ paseadores y también de «gateros» que van a las casas a dar de comer al gato y a hacerle un poco de compañía. Otro servicio para los dueños de mascotas es el de peluqueros de

animales. No se trata exclusivamente de peinarlos al gusto de los dueños, sino de que reciban F \_\_\_\_\_ y un buen corte para librarlos del calor, por ejemplo.

1. profesiones que hace años no existían
2. que dan lugar a nuevos tipos de
3. tratamientos para cuidar su pelaje
4. veterinarios ofrecen un servicio de
5. preocupa más que nunca su estilo de
6. interese la posibilidad de especializarte
7. que se propuso a diseñar ropa al ver por

Ответ:

A	B	C	D	E	F

## Раздел 2. Грамматика и лексика

1. Прочитайте приведённые ниже тексты. Преобразуйте, если необходимо, слова, напечатанные заглавными буквами в конце строк, обозначенных номерами **1-7**, так, чтобы они грамматически соответствовали содержанию текстов. Заполните пропуски полученными словами. Каждый пропуск соответствует отдельному заданию из группы **1-7**

### EN UNA ESCUELA DE KUNG-FU

<p>– Maestro, ¿por qué no avanzo en mi técnica?          – ¿Has visto las gaviotas volar libres por un cielo inmenso?          – Sí, 1) _____ he visto, maestro.          – ¿Y has visto la cascada del agua a 2) _____ hora de la mañana?          – Sí, maestro.          – ¿Y la luna llena que se refleja en el agua del lago?          – Sí, maestro.          – Aja ... ya veo el problema, si 3) _____ pasando todo el día mirando chorradas en lugar de practicar, jamás tendrás progresos.</p>	<p>ELLAS UNO</p> <p>SEGUIR</p>
---	------------------------------------

### UNA RESPUESTA CORRECTA

<p>Esto es la jungla, donde hay un tigre que es un chulo.          Cuando ve a un mono, le pregunta rugiendo con todas sus fuerzas:          – ¿Quién es el más poderoso de los animales de la jungla? El mono, todo asustado, 4) _____:          – ¡Tú, por supuesto, tú eres el más poderoso y el 5) _____ de todos los animales!          El tigre se aleja satisfecho de 6) _____ mismo. Cuando se encuentra con otros animales la escena se repite. Por fin ve al elefante y le hace la misma pregunta.          El elefante, que ya está harto del tigre, le pega un pisotón, luego le agarra con la trompa y empieza a darle golpes contra los árboles, luego lo tira contra una roca. Cuando el tigre recupera el aliento dice:          – Si yo fuera tú, no 7) _____ tanto por no saber la respuesta.</p>	<p>GEMIR BUENO</p> <p>ÉL</p> <p>CABREARSE</p>
---	---

2. Прочитайте приведённый ниже текст. Образуйте от слов, напечатанных заглавными буквами в конце строк, обозначенных номерами **8–13**, однокоренные слова, так, чтобы они грамматически и лексически соответствовали содержанию текста. Заполните пропуски полученными словами. Каждый пропуск соответствует отдельному заданию из группы **8–13**.





- 2.1.4 Предложения со связкой 是. Положение отрицания 不 в предложении с глаголом-связкой 是.
- 2.1.5 Предложения с именным сказуемым (существительным в позиции комментария), не требующие 是
- 2.1.6 Вопросительные предложения с вопросительными местоимениями. Порядок слов в вопросительном предложении с вопросительным местоимением
- 2.1.7 Предложение с глагольным сказуемым (глаголом действия в позиции комментария). Несколько глаголов в составе сказуемого. Предложения с глагольным сказуемым, принимающим после себя два дополнения (двойное дополнение)
- 2.1.8 Общий вопрос с утвердительно-отрицательной формой сказуемого. Вопросительное предложение с союзом 还是
- 2.1.9 Наречия 也 и 都, их место в предложении относительно сказуемого. Сочетание наречия 都 с отрицанием 不
- 2.1.10 Выделительная конструкция 是...的
- 2.1.11 Последовательно-связанные предложения. Глаголы с побудительным значением (请, 让, 叫) и особенности их употребления в последовательно- связанных предложениях
- 2.1.12 Удвоение глагола. Глаголы, глагольные и предикативные конструкции
- 2.1.13 Дополнительный элемент длительности. Предложения с дополнительным элементом длительности и прямым дополнением
- 2.1.14 Безличные предложения, описывающие природные явления. Последовательно-связанные безличные предложения

## 2.2 Морфология

- 2.2.1 Личные местоимения в китайском языке, их функции и употребление. Указательные и вопросительные местоимения в китайском языке
- 2.2.2 Глаголы (глаголы-предлоги) в позиции предлога в китайском языке. Предложные конструкции
- 2.2.3 Китайские числительные свыше 100 млн. Порядковые числительные (префикс 第)
- 2.2.4 Счётные слова (классификаторы) в китайском языке
- 2.2.5 Обстоятельство времени; способы обозначения точного времени и даты. Порядок следования обстоятельств времени в предложении
- 2.2.6 Наречия степени 真, 太, 非常, 更.
- 2.2.7 Послелог, уточняющие пространственные отношения (前边, 后边, 上边 и др.), в функции подлежащего, дополнения, определения. Предложения со значением местонахождения (глагол 在, глагол 有, связка 是)
- 2.2.8 Выражение значения продолженного действия / вида. Употребление наречий 正, 在, комбинации 正在 и модальной частицы 呢 для передачи значения продолженного действия
- 2.2.9 Дополнительный элемент оценки (обстоятельство результата) 得 (постпозитивное)
- 2.2.10 Употребление модальных глаголов 想, 要, 会, 能, 可以, 应改 и др. и их значения
- 2.2.11 Правила употребления наречий: 还, 再, 又, 就, 才, 刚
- 2.2.12 Показатель состоявшегося действия суффикс 了, модальная частица 了. Отрицание в предложениях с суффиксом 了 и модальной частицей 了
- 2.2.13 Конструкция 要 ... 了
- 2.2.14 Выражение значения действия, имевшего место в неопределённое время в прошлом (суффикс 过). Отрицательная форма глаголов с суффиксом 过
- 2.2.15 Употребление модальной частицы 了 для выражения значения изменения ситуации, обстановки
- 2.2.16 Выражение значения состояния на момент речи. Оформление глагола суффиксом 着
- 2.2.17 Обстоятельство образа действия и частица 地
- 2.2.18 Сравнительные конструкции (с предлогом 比, 没有)
- 2.2.19 Результативные глаголы. Результативные морфемы 好, 完, 到, 住, 下, 上, 懂 и др.
- 2.2.20 Односложный дополнительный элемент направления (модификатор) 来 / 去.
- 2.2.21 Предложения с предлогом 把
- 2.2.22 Пассивные предложения с предлогом 被



### 2.3 Лексическая сторона речи

2.3.1 Лексические единицы, обслуживающие ситуации в рамках изученной тематики и их сочетаемость

2.3.2 Наиболее распространённые словосочетания, чэнь'юи

2.3.3 Основные способы словообразования (формирования лексических единиц). Типы структур лексических единиц

2.3.4 Многозначность лексических единиц. Омонимы. Синонимы. Антонимы

2.3.5 Интернациональные лексические единицы, заимствования

### 3. Письмо

3.1 Автобиография/резюме

3.2 Написание коротких поздравлений (с днём рождения, с другими праздниками) с соответствующими пожеланиями

3.3 Написание личного письма: с употреблением формул речевого этикета, принятых в стране/странах изучаемого языка; с изложением новостей; рассказом об отдельных фактах и событиях своей жизни; выражением своих суждений и чувств; описанием планов на будущее и распросом об аналогичной информации партнёра по письменному общению

3.4 Описание событий/фактов/явлений, в том числе с выражением собственного мнения/суждения

## ДЕМОНСТРАЦИОННЫЙ ВАРИАНТ ВСТУПИТЕЛЬНОГО ИСПЫТАНИЯ ПО КИТАЙСКОМУ ЯЗЫКУ

При ознакомлении с демонстрационным вариантом вступительного испытания по китайскому языку следует иметь в виду, что задания, включённые в него, не отражают всех элементов содержания, которые могут проверяться с помощью других вариантов вступительного испытания. Назначение демонстрационного варианта заключается в том, чтобы дать возможность любому поступающему в КГУ и широкой общественности составить представление о структуре вариантов вступительного испытания, количестве заданий в тесте, об их форме, уровне сложности.

Работа состоит из трех разделов: «Чтение», «Грамматика и лексика», «Письмо».

Раздел 1 («Чтение») содержит 5 заданий. Рекомендуемое время на выполнение заданий раздела 1 составляет 35 минут (20 баллов).

Раздел 2 («Грамматика, лексика и иероглифика») содержит 13 заданий. Рекомендуемое время на выполнение заданий раздела 3 составляет 40 минут. (50 баллов).

Раздел 3 («Письмо») содержит 1 задание (письмо другу). Рекомендуемое время на выполнение заданий раздела 3 составляет 25 минут (30 баллов).

Допускается использование гелевой, или капиллярной, или перьевой ручки. При выполнении заданий можно пользоваться черновиком. Записи в черновике не учитываются при оценивании работы. Баллы, полученные Вами за выполненные задания, суммируются.

### Раздел 1. Чтение

1. Установите соответствие между текстами А–F и рубриками 1–7. Занесите свои ответы в таблицу. Используйте каждую цифру **только один раз**. В задании одна рубрика лишняя.

- |       |        |
|-------|--------|
| 1. 教育 | 5. 地理学 |
| 2. 动物 | 6. 季节  |
| 3. 旅游 | 7. 食物  |
| 4. 节日 |        |

- A. 许多人希望有机会游览贝加尔湖。贝加尔湖位于俄罗斯东西伯利亚南部，在布里亚特共和国和伊尔库茨克州境内，最深的地方达 **1637** 米 (2015 年)，是世界第一深湖、欧亚大陆最大的淡水湖。湖长 **636** 千米，平均宽 **48** 千米，面积为 **3.15** 万平方千米。湖面海拔 **455** 米。
- B. 很多外国人喜欢来中国庆祝中国民间最隆重盛大的传统节日——春节。节日的历史悠久，内容丰富多彩，热闹喜庆。它不仅集中体现了中华民族的理想愿望、生活娱乐和文化心理，而且还是饮食和娱乐活动的狂欢式展示。春节的习俗有许多，如贴年红、团年饭、压岁钱、拜年、舞龙舞狮。
- C. 到俄罗斯来一定要品尝俄餐。珍贵的鱼子酱，正宗的红菜汤，还有传统小煎饼，都是非常有民族特色的。通常在俄罗斯餐桌上最常见的就是各种各样的肉类食品，几乎每天都有香肠等。俄罗斯人比较讲究饮食，菜肴的品种丰富多彩。
- D. **秋季是北京全年气候最好的时候。**北京旅游景点比较多，如果呆5天左右，必去的几个地方是天安门、故宫、王府井、颐和园、长城等。还有各类博物馆，老北京的胡同也很有特色。还有著名的餐饮一条街，让你尝尽天下美味。
- E. **小孩儿非常喜欢小宠物，常跟父母提养宠物的事情。**家里适合养些什么动物？首先不得不提的就是乌龟！这个小家伙是很好养的，每年十一月到明年的三四月份就是冬眠期了。乌龟是杂食性的动物，蔬菜和肉类都是可以吃的。但是要记得营养平衡，那是绝对会活得很好。
- F. **做为家长要制造机会让孩子多接触大自然。孩子享受阳光、呼吸新鲜空气、感受一年四季的变化，这**更能增强孩子的体质。这样可以培养孩子对大自然的感情和乐趣，陪伴孩子在大自然中成长，必将使孩子受益终生。

Ответ:

A	B	C	D	E	F

2. Прочитайте текст и заполните пропуски A–D частями предложений, обозначенными цифрами 1–5. Одна из частей в списке 1–5 лишняя. Занесите цифры, обозначающие соответствующие части предложений, в таблицу.

暑假里的一件事

暑假里，最有意思的一件事就是学打乒乓球了。我请刘玉坤教练我打乒乓球。一开始我打得很差，但自从我努力练球后，球技便有了明显的提高，还让我 A \_\_\_\_\_。记得刚练时，我

B

\_\_\_\_\_，每十分钟就要休息一次，教练告诉我球要多练，所以我就 C \_\_\_\_\_，但刚练几天，指头上就磨出了水泡，疼得很。我一直说：“不练了，不练了！”这时候，教练走过来告诉我做什么事情都要做出努力的。他把手出来让我看，我一看就惊呆了，教练的手已经变形了，他又让我看了看他的球拍，球拍上，他的无名指已经在上面 D \_\_\_\_\_。

看了教练的手和球拍，我明白了，只要工夫下得深，铁杵磨成绣花针，从此，我便努力学球，这不，球技又进步了许多，这就是我暑假里最有意思的一件事。

1. 深深地按下了一个“洞”
2. 要多做出努力的
3. 明白了一个道理
4. 下了点功夫练球
5. 没有耐心

Ответ:

A	B	C	D

Прочитайте текст. Определите, какие из приведённых утверждений 1–3 соответствуют содержанию текста (1 – **正确**), какие не соответствуют (2 – **错**) и о чём в тексте не сказано, то есть на основании текста нельзя дать ни положительного, ни отрицательного ответа (3 – **没说**). Запишите в поле ответа цифру 1, 2 или 3, соответствующую выбранному Вами варианту ответа.

我的第一本书

小的时候，每晚睡觉前我总是请妈妈讲三毛的故事，不管妈妈讲过多少遍，我都不会厌烦，我真希望三毛可以像我一样有衣穿，有饭吃，有床睡，有学上。

上幼儿园了，妈妈给我买了一本《三毛流浪记》，我非常高兴，每天去幼儿园都会把书放进小书包里，其他小朋友在打闹、玩玩具时，我都在用心看《三毛流浪记》，记得有一次小朋友不小心将我的书弄脏了，我很生气，向老师告状。看到老师批评了他，我才放心。

上小学一年级，妈妈总是接我。回家后她忙着洗菜、做饭，而我也坐在妈妈旁边看我的《三毛流浪记》，尽管我识字不多，但从书中图画我还是能看懂它的意思。

上学后，我开始看《西游记》、《水浒传》、《三国演义》。

我爱看书，吃饭都不忘带本书，中午我从来不睡午觉，

为的也是看书。晚上睡觉前在床上还偷偷地看书。

长大了，书依然是我生活中不可缺少的一部分。通过读书，我的作文水平也提高了很多，通过读书，让我懂得了做人的道理。

6. 说话人常常替妈妈讲的故事中的主人担心。

- 1) 正确 2) 错 3) 没说

Ответ:

7. 上小学时说话人书读得很好

- 1) 正确 2) 错 3) 没说

Ответ:

8. 妈妈允许说话人在夜晚读书。

- 1) 正确 2) 错 3) 没说

Ответ:

## Раздел 2. Грамматика, лексика и иероглифика

1. Выполните следующие задания в соответствии с лексическими, грамматическими и стилистическими нормами китайского языка. В каждом задании запишите в поле ответа цифру, соответствующую выбранному Вами варианту ответа.

1. Укажите, какое сочетание тонов соответствует сочетанию тонов в слове 有时候

- 1) 2-3-0 2) 3-2-4 3) 2-3-4 4) 2-2-0 5) 3-2-0

2. Укажите, какое счётное слово пропущено в данном предложении.

母狗生了三小狗。

- 1) 个 2) 件 3) 本 4) 张 5) 只

3. Укажите лишнюю лексическую единицу

- 1) 飞机 2) 船 3) 地铁 4) 手套 5) 自行车

4. Укажите, какой предлог пропущен в данном предложении

我的女朋友饺子包得比别人好

- 1) 比 2) 跟 3) 离 4) 从 5) 为

5. Укажите, какое числительное представлено в иероглифической записи

五千四百一十五万零一十六

- 1) 54 105 016 2) 54 150 106 3) 54 150 016 4) 54 510 016

6. Укажите, какой глагольный суффикс пропущен в данном предложении

他没去了非洲

- 1) 了 2) 着 3) 过

7. Укажите, какое служебное слово пропущено в данном предложении

小孩儿一看见熊猫就高高兴兴地跳起来了

- 1) 的 2) 得 3) 地

8. Укажите, какое наречие пропущено в данном предложении

这种橘子太酸了，不要马上买了

- 1) 再                      2) 才                      3) 就                      4) 又                      5) 还

9. Укажите, какой дополнительный элемент пропущен в данном предложении

他学\_\_\_\_\_了骑自行车没有

- 1) \_\_\_\_\_完                      2) 会 3) 好                      4) 住 5) 错

10. Укажите, какой дополнительный элемент пропущен в данном предложении

今天作业不多，晚上她做\_\_\_\_\_。

- 1) 得起                      2) 不完                      3) 得完                      4) 不下

11. Укажите, какой дополнительный элемент пропущен в данном предложении

老师从外边走\_\_\_\_\_了

- 1) \_\_\_\_\_起来                      2) 得下                      3) 得来                      4) 进来

12. Укажите, какое из данных предложений верно построено с точки зрения грамматики

- 1) **她汉语说的跟中国人一样。**  
 2) 她汉语说得跟中国人一样。  
 3) **她跟中国人的一样说汉语。**  
 4) 她汉语说得给中国人一样。

13. Укажите, какая грамматическая конструкция пропущена в данном предложении

\_\_\_\_\_要准备考试，\_\_\_\_\_我不能参加今天的舞会

- 1) 因为……，所以……  
 2) 虽然……，但是……  
 3) 要是……，就……  
 4) 只有……，才……

### Раздел 3. Письмо

你收到了中国笔友李群的来信，她在信里写道

…我听说俄罗斯的冬天比世界上一些国家的冬天要寒冷一些。俄罗斯的冬天的情况怎么样？俄罗斯人做什么冬季运动？为了避免感冒要做什么？

…我的生日快要到了。

给她写回信。信里要：

- 回答她的问题；
- 问她三个和生日有关的问题

### Литература для подготовки

Учебники и учебные пособия по китайскому языку, входящие в Федеральный перечень учебников, рекомендуемых к использованию при реализации имеющих государственную аккредитацию образовательных программ среднего общего образования.