



Отдел мониторинга, контроля качества образовательной деятельности

Результаты анкетирования

АНКЕТИРОВАНИЕ МАГИСТРОВ 2022 г.

Цель анкетирования

- **Выяснить степень удовлетворенности студентов магистратуры качеством образовательных услуг в университете**
- **Анкетирование проходило с 19.12.2022 г. по 28.12.2021 г.**
- **Респондент – обучающийся очной формы обучения (магистр) по направлениям подготовки**
- **Общее количество респондентов – 301 чел. (из 678 чел.) – 44 %**

Распределение респондентов по факультетам

Дефектологический -
7

Естественно-
географический - 68

Индустриально-
педагогический - 30

Иностранных языков
- 34

Искусств и арт-
педагогика - 10

Исторический - 9

Педагогика и
психологии - 35

Теологии и
религиоведения - 16

Физической культуры
и спорта - 12

Филологический - 16

Художественно-
графический - 6

Институт экономики
и управления - 13

Физики, математики,
информатики - 38

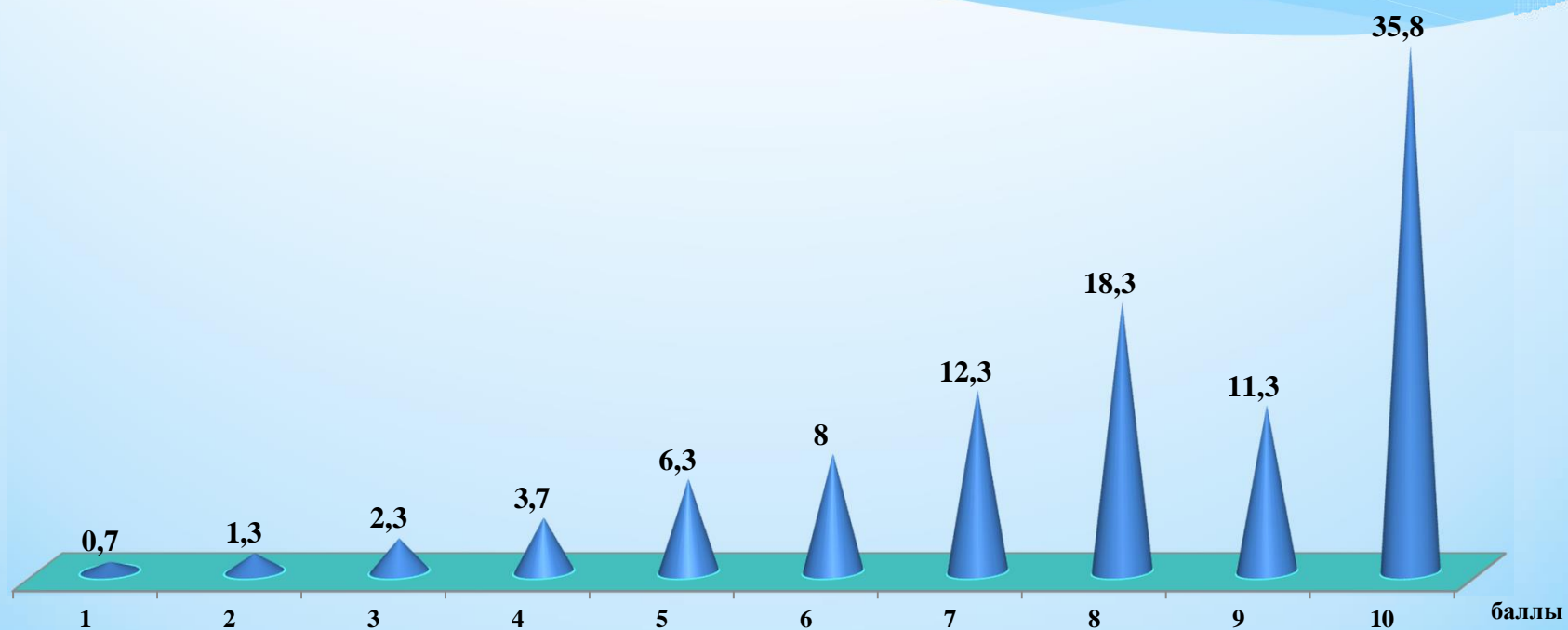
Кафедра
иностранных языков
и профессиональной
коммуникации - 2

Юридический
факультет - 3

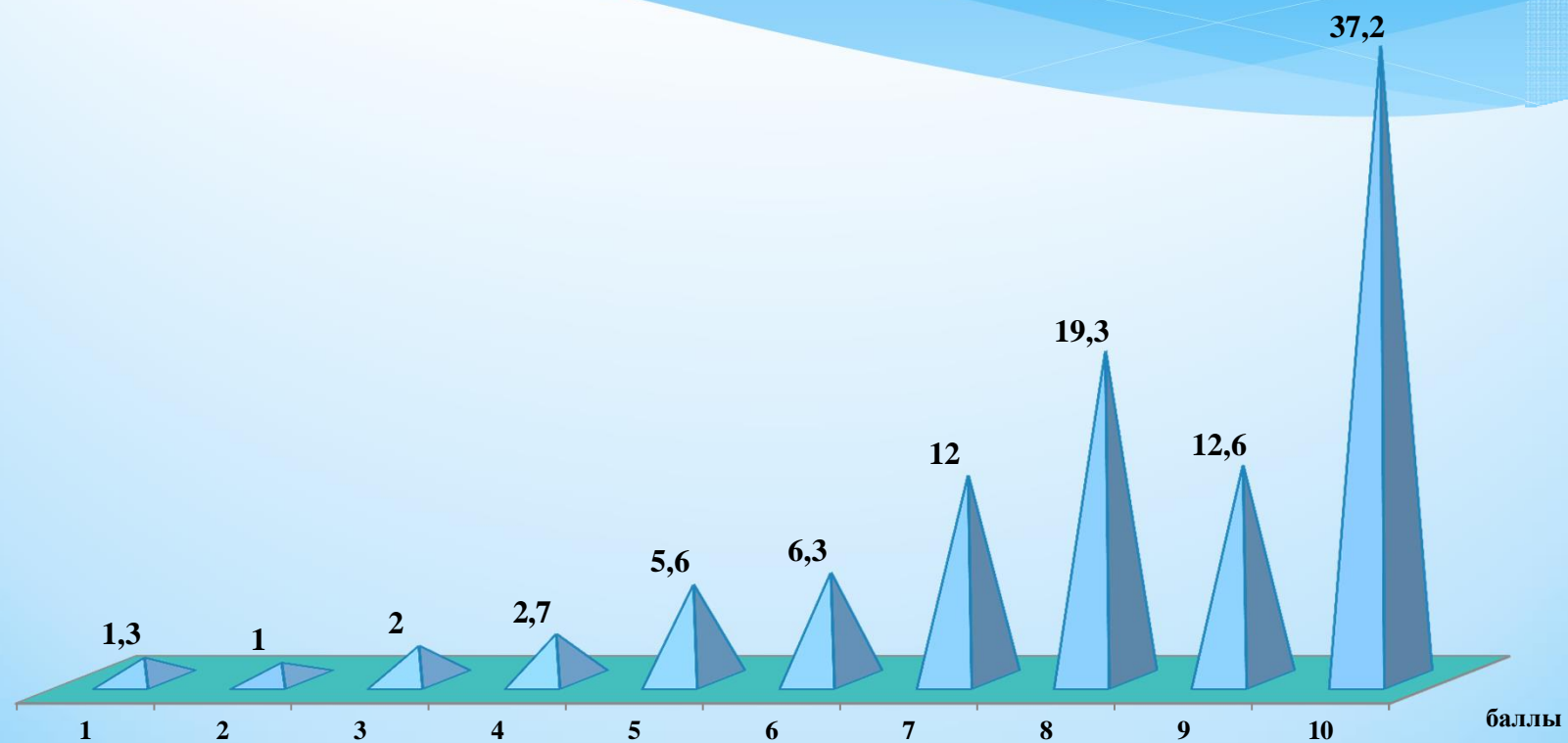
Общая удовлетворенность качеством образовательной деятельности

Коды профессий, специальностей и направлений подготовки	Наименование направления подготовки	более 75 %	от 50% до 75 %	менее 50 %
01.04.02	Прикладная математика и информатика	+		
04.04.01	Химия	+		
07.04.01	Архитектура	+		
08.04.01	Строительство	+		
09.04.01	Информатика и вычислительная техника	+		
20.04.01	Техносферная безопасность	+		
37.04.01	Психология		+	
38.04.01	Экономика	+		
38.04.02	Менеджмент	+		
38.04.03	Управление персоналом	+		
38.04.04	Государственное и муниципальное управление	+		
38.04.08	Финансы и кредит	+		
39.04.02	Социальная работа		+	
40.04.01	Юриспруденция	+		
42.04.02	Журналистика	+		
43.04.03	Гостиничное дело			
44.04.01	Педагогическое образование	+		
44.04.02	Психолого-педагогическое образование	+		
44.04.03	Специальное (дефектологическое) образование	+		
45.04.02	Лингвистика		+	
48.04.01	Теология	+		
49.04.01	Физическая культура	+		
54.04.01	Дизайн	+		

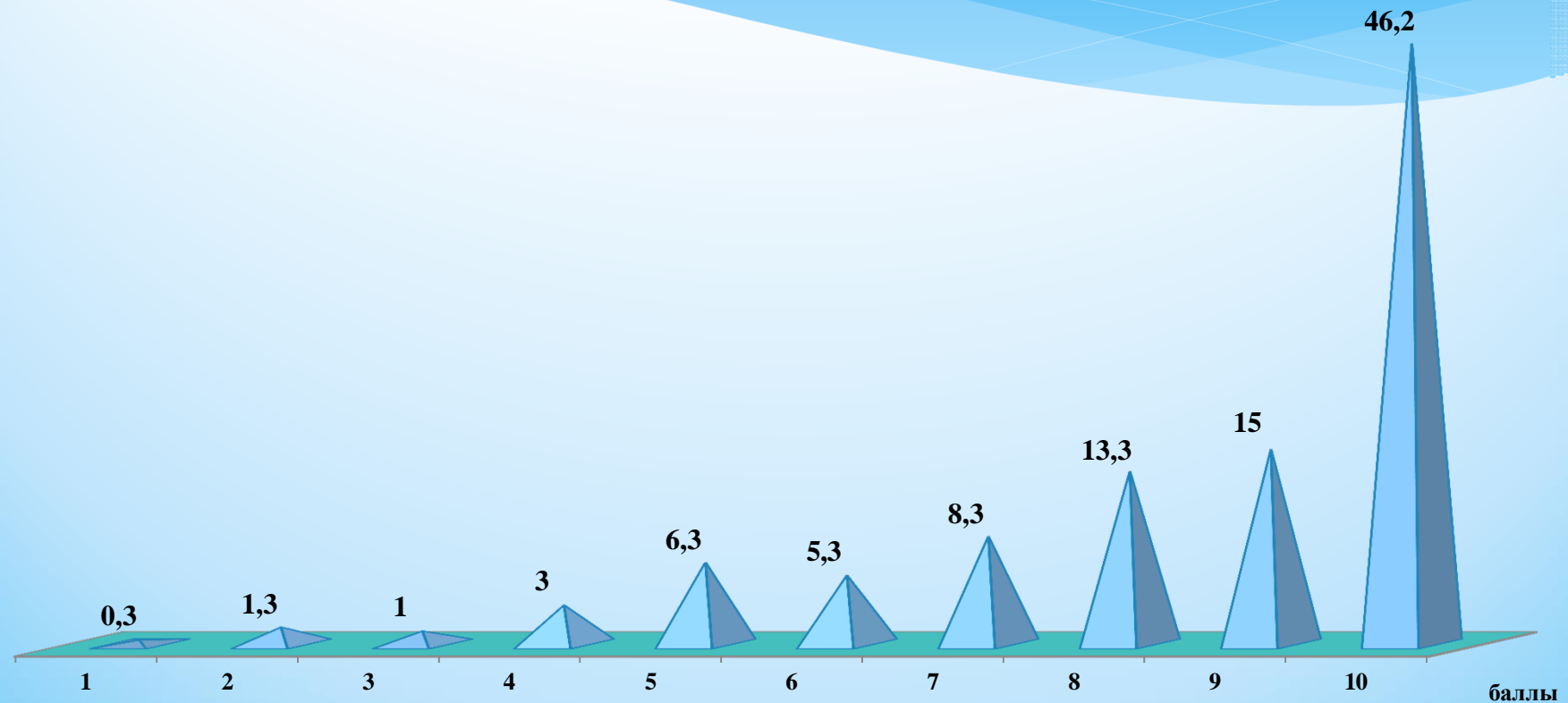
Оцените по шкале от 1 до 10 материально-техническое обеспечение Вашей образовательной программы (%):
оснащенность учебных аудиторий, используемых для проведения учебных занятий, оборудованием и техническими средствами обучения



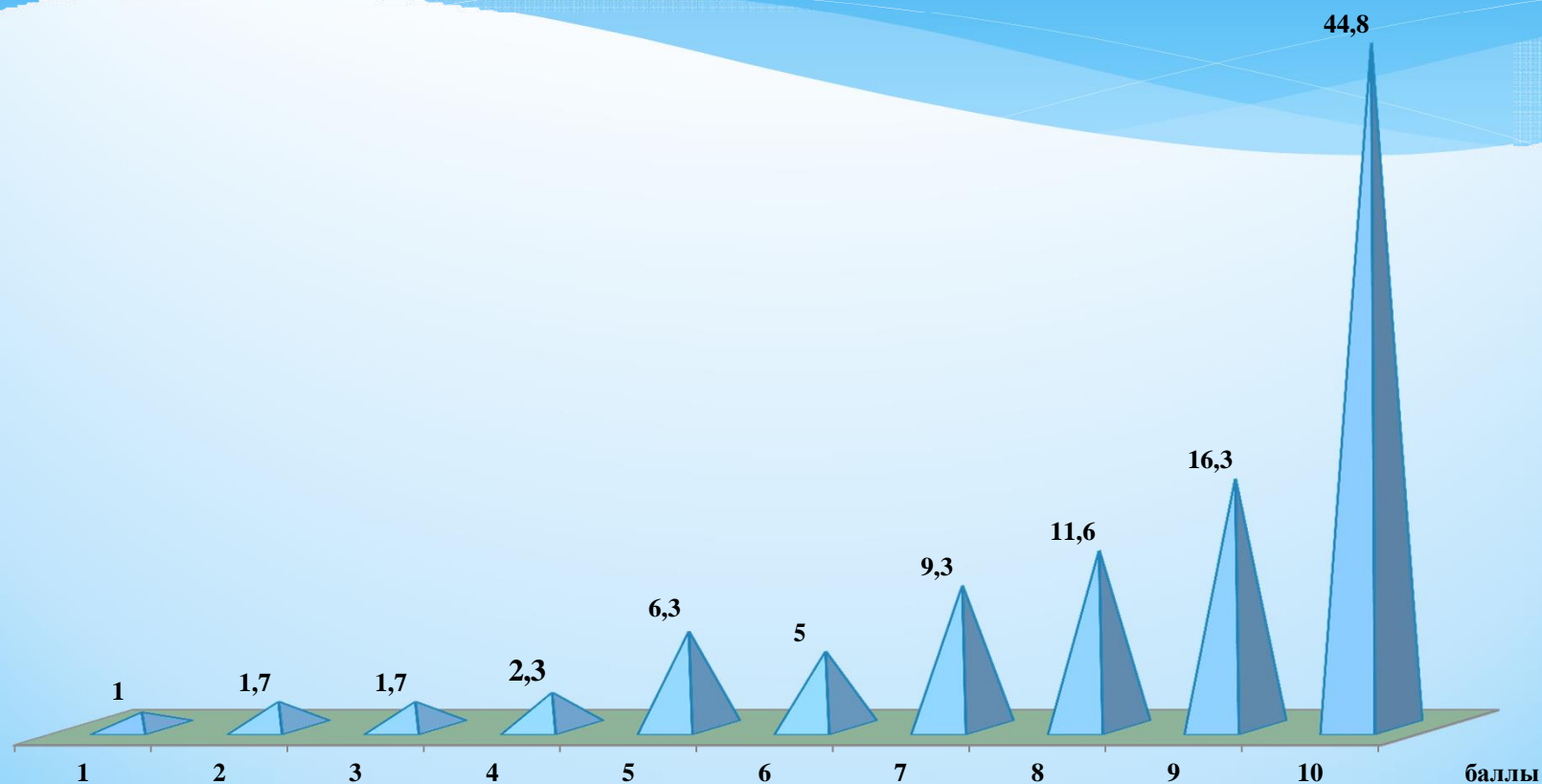
Оцените по шкале от 1 до 10 материально-техническое обеспечение Вашей образовательной программы (%):
качество и достаточность программного обеспечения, используемого при освоении учебных дисциплин



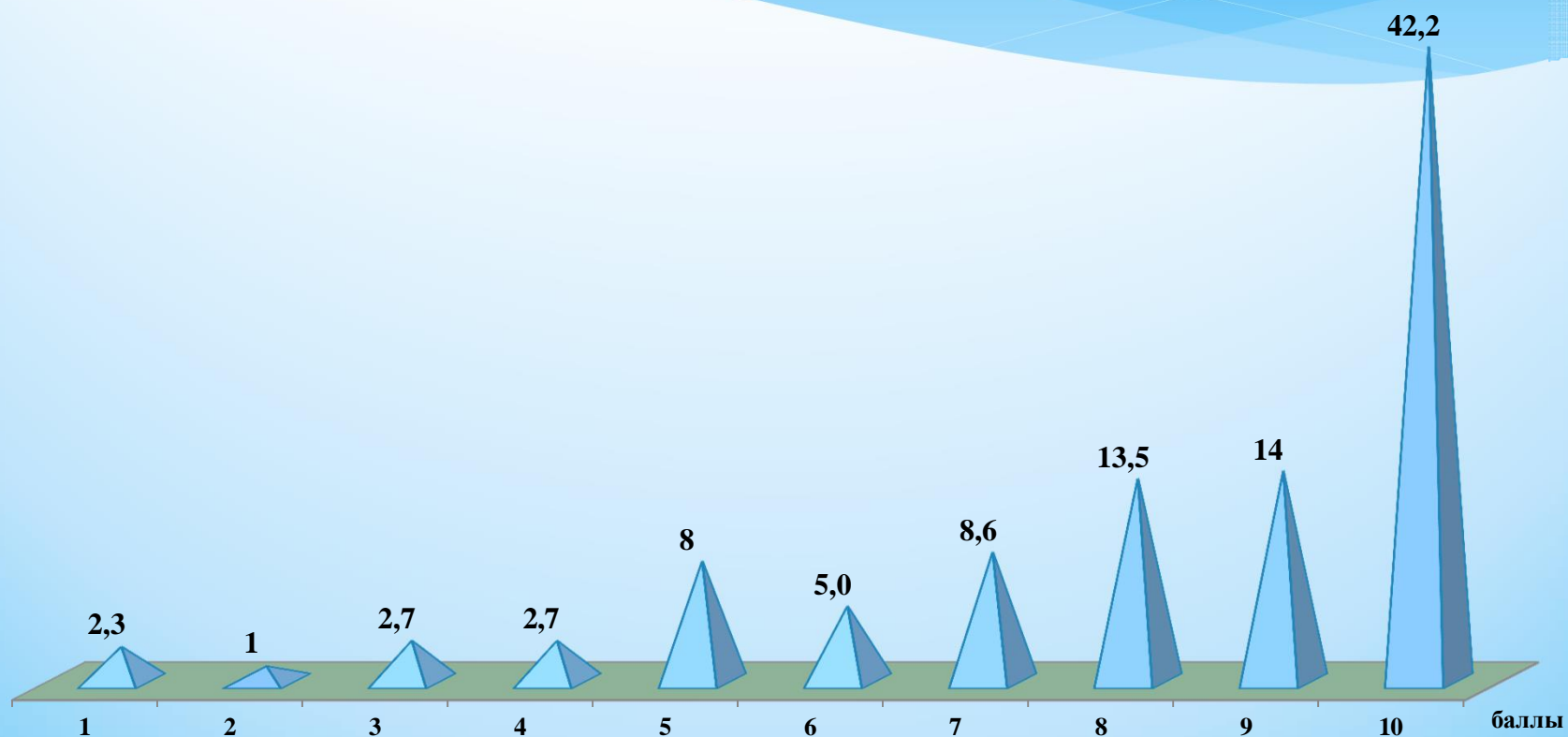
Оцените по шкале от 1 до 10 материально-техническое обеспечение
Вашей образовательной программы (%):
*качество и достаточность электронно-библиотечных систем,
доступ к которым обеспечивает университет*



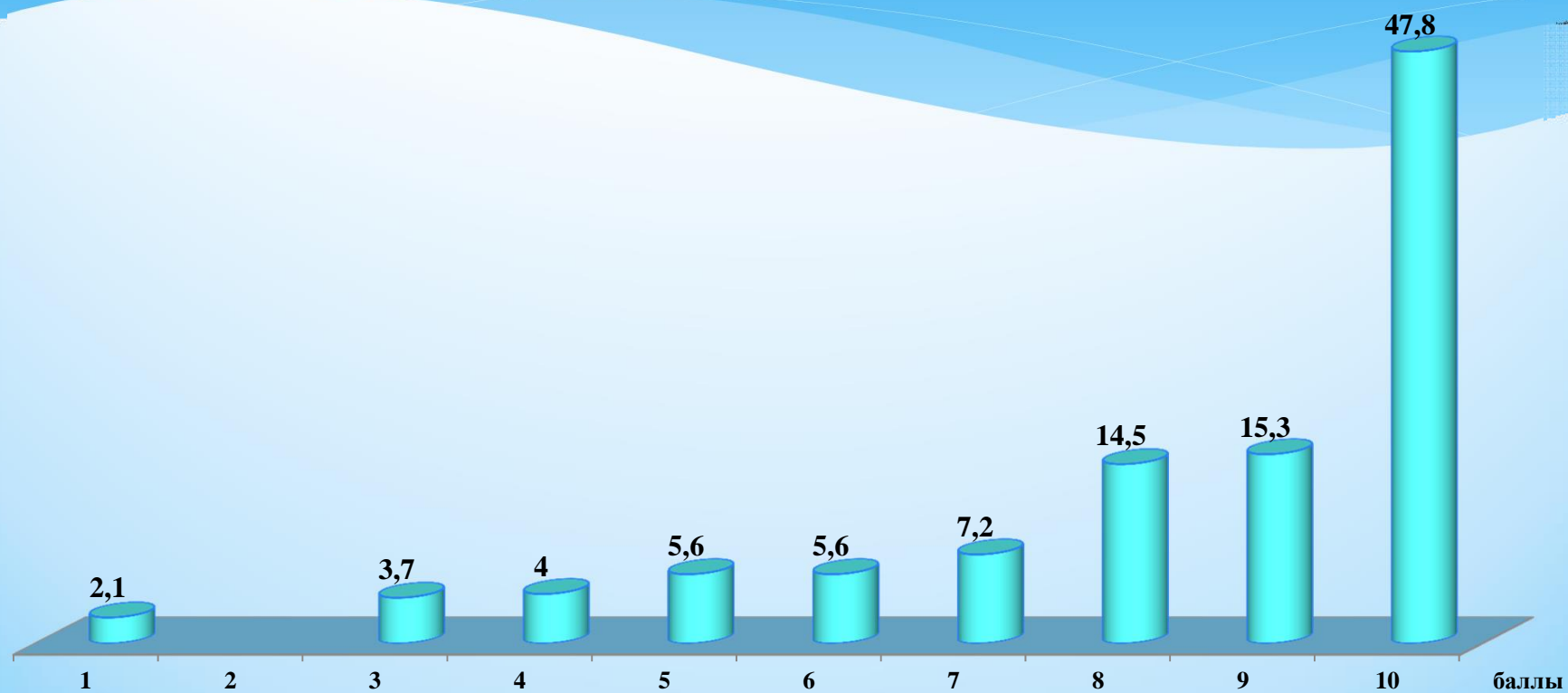
Оцените по шкале от 1 до 10 материально-техническое обеспечение Вашей образовательной программы (%):
уровень предоставляемого университетом доступа (удаленного доступа) к современным профессиональным базам данных и информационным справочным системам



Оцените по шкале от 1 до 10 материально-техническое обеспечение
Вашей образовательной программы (%):
*удобство и эффективность электронно-информационной
образовательной среды университета*

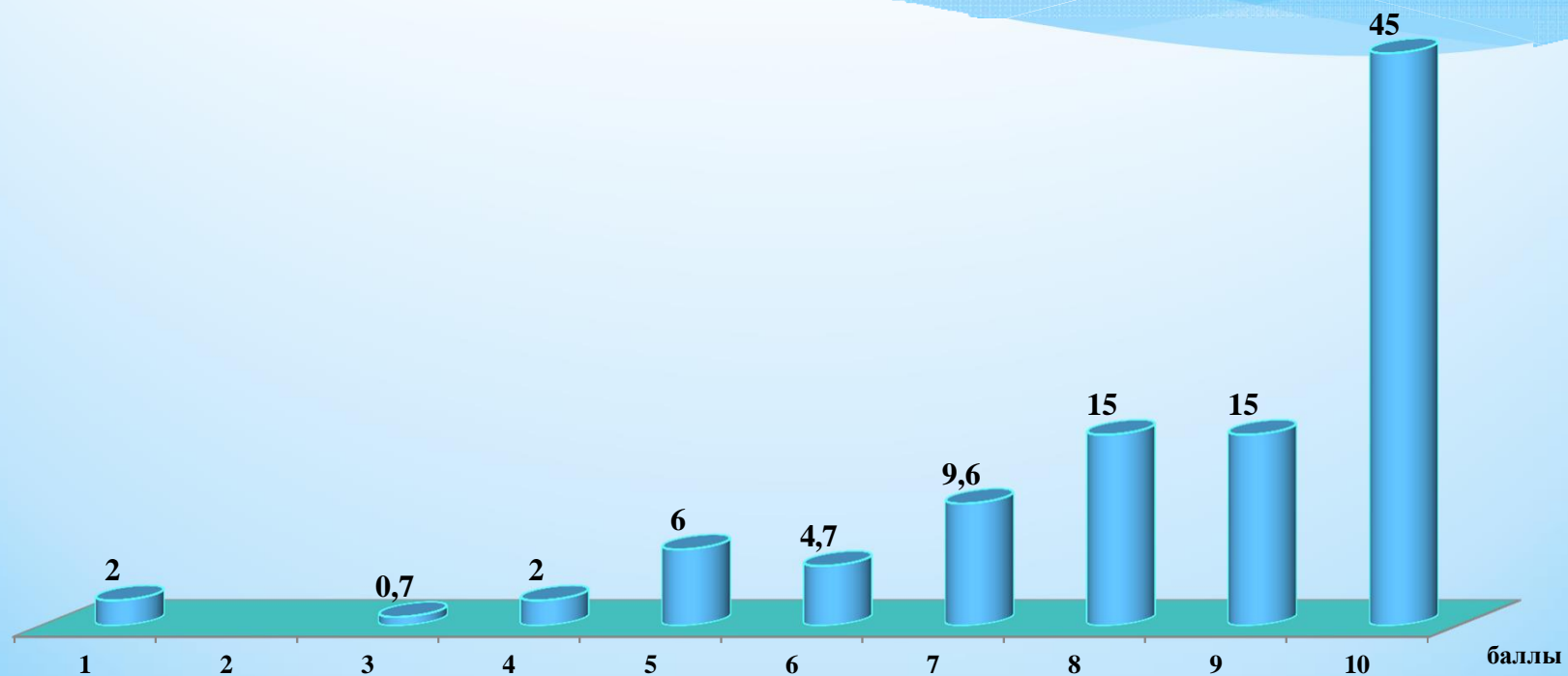


Оцените по шкале от 1 до 10 качество организации и проведения практик (%):
соответствие предлагаемых университетом баз практик профилю Вашей образовательной программы




Оцените по шкале от 1 до 10 качество организации и проведения практик (%):

соответствие материальной оснащённости организаций-баз практик задачам, которые перед Вами ставились руководителем практики



Оцените по шкале от 1 до 10 качество организации и проведения практик (%):

компетентность и заинтересованность работника организации-базы практики, отвечавшего за Вашу практическую подготовку



Оцените по шкале от 1 до 10 качество организации и проведения практик (%):
полезность практик, которые Вы проходили, для Вашей будущей профессиональной деятельности

